



SEAT

NOVO SEAT LEON

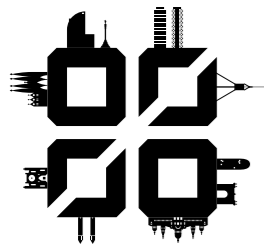


TECHNOLOGY TO ENJOY

NASCIDO EM BARCELONA

Sinta
o que faz.

A inspiração nascida em Barcelona vai muito além de uma mera fórmula. Capaz de acrescentar caráter a um objeto, de transformar o comum em algo especial. A magia consiste em repetir as coisas insistentemente, deixando-se guiar pelo instinto, unindo coração e mente até que tudo resulte em algo especial e único. Saberá reconhecê-lo quando sentir um formigueiro na ponta dos dedos. É isso que se sente quando se está feliz.



NOVO SEAT LEON

Quase mágico.

SABE SEMPRE DO QUE PRECISA.

Podíamos entrar no mais apurado detalhe explicando todas as mais recentes tecnologias que foram introduzidas no Novo SEAT Leon. Mas a ideia é tornar a sua vida mais fácil. Mais segura, confortável e mais sofisticada. Cada detalhe foi pensado para garantir o máximo conforto, incluindo um toque de luxo que o tornam a melhor companhia numa viagem. Goze-o em pleno. Não será difícil.





LEON

Sexta-feira está sempre longe.

E QUE TAL HOJE? O mundo precisa de ordem, mas não temos que andar atrás dele. A vida está recheada de acontecimentos importantes que nos apanharam de surpresa, mesmo a uma terça-feira. O Novo SEAT Leon dá-lhe a liberdade de seguir os seus desejos, por mais improváveis que sejam. Está equipado com tecnologia capaz de tornar o seu dia-a-dia em algo memorável. Este exato momento pode ser um deles.

LEON ST

Do skate ao kitesurf em segundos.

A CURIOSIDADE NÃO CONHECE LIMITES.

Não tem que desistir dos seus hobbies. Nem do seu SEAT Leon. Pode ter tudo no Novo Leon ST. É igualmente divertido de conduzir, mas inclui uma bagageira impressionante capaz de receber qualquer tipo de desafio em segundos. Rebata um ou mais bancos com o toque de um botão. Ou aumente ainda mais o volume útil com o piso duplo. Às vezes, um metro adicional de espaço é tudo o que precisa para sentir-se livre.





LEON SC

Aceitam-se
passageiros.

HÁ EMOÇÕES QUE NÃO SÃO PARA PARTILHAR. Sinta o motor a responder aos seus impulsos. Siga empenhadamente pela estrada sinuosa como se não tivesse fim. Leve-o ao limite e descubra que ele será sempre obediente, porque os dois são como se fossem o mesmo. O novo SEAT Leon SC volta a confessar o seu amor incondicional ao condutor, mas você pode partilhá-lo, a qualquer momento, com quem desejar.

LEON X-PERIENCE

A estrada
mais bonita
é aquela que
não vê.

FAÇA O SEU CAMINHO. Para alguns, todo o alcatrão não chega. A verdadeira viagem começa onde acaba a estrada. O Leon X-PERIENCE nasceu com esse espírito de conquista. O sistema de transmissão 4DRIVE adapta-se automaticamente a qualquer terreno e a suspensão muito mais elevada deixa-o acelerar monte acima. A carroçaria foi pensada para resistir aos riscos com proteções adicionais à frente, atrás e também nas laterais. Está sempre pronto a seguir, mesmo que não saiba a direção que está a seguir.



VERSÃO XCELLENCE

Brilhante,
mesmo com
as luzes
apagadas.

POR DENTRO E POR FORA. O nível de equipamento XCELLENCE eleva o Novo SEAT Leon a um nível ainda mais requintado. Daqui em diante a condução desportiva será rodeada do máximo conforto mesmo antes, sequer, de entrar no carro. Logo que deteta a presença do condutor, o veículo destranca-se sem que seja necessário retirar a chave do bolso. No interior, os padrões em relevo foram aplicados em materiais da mais elevada qualidade. E no exterior os detalhes asseguram sofisticação. As janelas estão delineadas por frisos cromados enquanto a grelha dianteira cromada reflete um brilho que o fará destacar-se onde quer que vá.



VERSÃO FR

FR. Sinta-se pronto.

A VERSÃO MAIS DESPORTIVA DO LEON, TAMBÉM POR FORA. O nível de equipamento FR reforça a imagem desportiva do SEAT Leon para que pareça exatamente aquilo que é: espectacular! O design das jantes sublinha a potência e a grelha dianteira ostenta orgulhosamente as distintas siglas. Um FR destaca-se mesmo nas condições de menor visibilidade graças às luzes de nevoeiro em LED com focos direcionais que também iluminam as bermas.



VERSÃO FR

Se vai tatuar iniciais, é suposto que signifiquem algo.

ALGUMAS ALCUNHAS SÃO BEM MERECIDAS.

Ocupar o lugar do condutor num FR é sempre um momento especial. O design interior acompanha esse sentimento fazendo-o sentir-se bem-vindo quando entra. As portas ganham um ar desportivo com as aplicações de alumínio na dobra, enquanto o volante, o punho da caixa de velocidades e os bancos ostentam as iniciais. Assim, ambos saberão que estão prestes a viver mais uma excelente experiência.



VERSÃO CUPRA

Atreva-se a Conduzi-lo

Um Design com carácter associado à genética da performance.

Este é um automóvel que desafia a força da gravidade em qualquer estrada. O seu exterior é musculado, elegante, aerodinâmico e moderno. Os faróis Full LED e a dupla ponteira de escape dão-lhe o toque final que condiz com a sua essência. No interior poderá usufruir da sensação única dos detalhes que só um CUPRA tem, até porque debaixo do capot escondem-se os 300 CV do seu motor que aliado à caixa de velocidades DSG, oferece a melhor eficiência deste motor. Tudo detalhado para que possa tirar partido da máxima potência em controlo absoluto e com um prazer de condução inimaginável. Está à espera de quê?



DESIGN EXTERIOR

Deslumbrante só de olhar.

VERÁ E SERÁ MELHOR VISTO. O Design desportivo do SEAT Leon sempre se destacou pela sua elegância. Mas as luzes FULL LED dianteiras e traseiras destacam ainda mais o estilo. Até os indicadores de direção são, pela primeira vez, em LED. Além da estética, os LED garantem uma iluminação muito mais eficiente e segura, tanto para si como para outros condutores. A visibilidade torna-se perfeita, mesmo nas piores condições atmosféricas, com o Assistente de Máximos a ajustar automaticamente as luzes de máximos para médios quando deteta outro veículo. A cortesia tem sempre prioridade.



DESIGN INTERIOR

Escolha
a cor do dia.

CONFIGURE O SEU ESTADO DE ESPÍRITO.

O habitáculo de um automóvel tem que ser funcional e incluir um design intuitivo que se adapte a si. Deve ter materiais de qualidade que assegurem conforto. Mas os locais onde nos sentimos mais confortáveis têm sempre algo de especial para nós. O novo SEAT Leon permite-lhe criar o seu próprio ambiente para cada momento, escolhendo entre oito cores diferentes e ajustando a intensidade das luzes interiores a seu gosto.



TECNOLOGIA & CONETIVIDADE

O seu mundo já cabe num ecrã.

ESTAR OU NÃO CONETADO SÓ DEPENDE DE SI. O navegador do novo SEAT Leon inclui oito polegadas de alta resolução para que possa controlar toda a informação com um rápido olhar. Agora com a tecnologia Full Link conseguirá ver o conteúdo do ecrã do seu smartphone usufruindo das suas apps enquanto conduz. Carregue uma playlist do Spotify e ouça os seus clássicos em vez das músicas do costume.

O ecrã também permite que controle outras funções, tal como a câmara traseira, para que estacionar seja tão fácil como se estivesse sempre alguém a ajudá-lo no lado de fora. Ou, melhor ainda, permita que os Sensores de Estacionamento o ajude até nos locais mais apertados.



CARREGADOR SEM FIOS

No SEAT Leon o seu telefone nunca ficará sem carga. Recarregue-o sem a utilização de cabos, colocando-o apenas sobre o local indicado sempre que queira.

BOTÃO "MY BEAT"

Sempre contente por vê-lo. O botão Start Engine pulsa como o bater do coração quando deteta a presença do condutor. Dê vida ao motor pressionando-o.

TRAVÃO DE MÃO ELÉTRICO

É sempre melhor poupar energia para o que é importante. O travão de mão do novo SEAT Leon é acionado com o simples pressionar de um botão. Se preferir, também pode ser automaticamente acionado sempre que o motor é desligado. E a função Autohold evitará que o veículo deslize para trás sempre que arranca numa superfície plana ou inclinada.

CONFORTO

Não importa aquilo que pede.

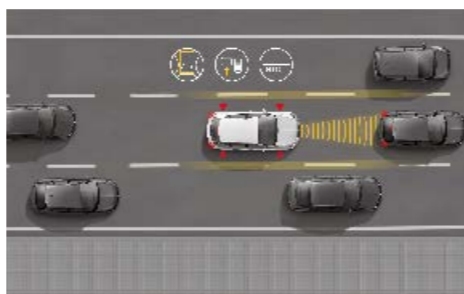
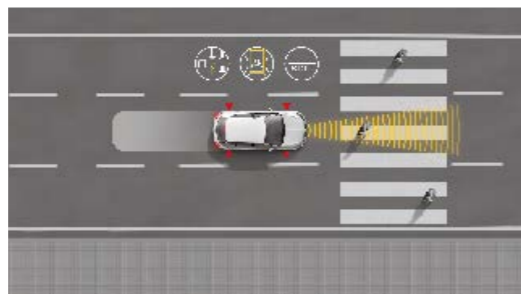
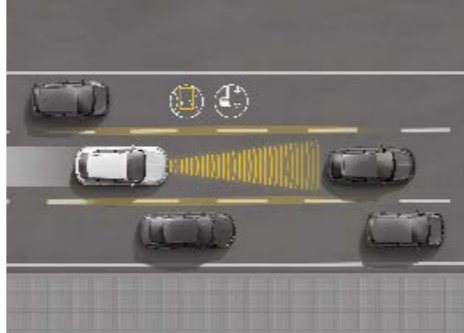
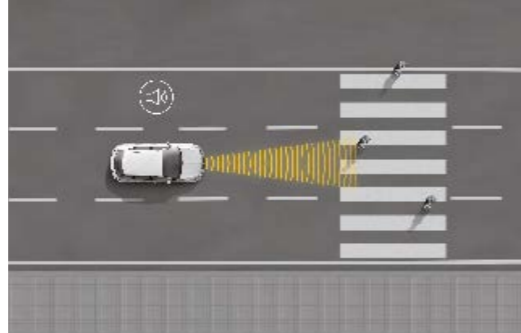
O NÃO NUNCA É RESPOSTA. O Novo SEAT Leon está pensado para tomar conta de si. São os pequenos gestos de cumplicidade que o farão sentir em boa companhia. Como os lava para-brisas ligarem-se automaticamente quando começa a chover, ajustando a velocidade de funcionamento consoante a intensidade da chuva e ativando uma luz adicional. Ou o facto de a bagageira estar sempre pronta para acolher os seus planos, por mais exagerados que sejam. Graças ao sistema Easy Folding, que esconde todos os bancos em escassos segundos, incluindo o banco dianteiro em algumas versões, terá sempre espaço para mais qualquer coisa. A vida já é complicada por si. Não faz sentido ter um automóvel que contrarie as suas vontades.



SEGURANÇA

O seu melhor copiloto.

AS EMOÇÕES AO VOLANTE SÃO APENAS PARA SI. Mas é bom saber que haverá sempre alguém focado em evitar os perigos que a estrada pode representar. O Novo SEAT Leon inclui uma série de sistemas ativos de segurança que, trabalhando em conjunto, estão sempre um passo à frente do imprevisto. Mesmo nos momentos mais aflitivos da condução, tudo estará em permanente controlo.

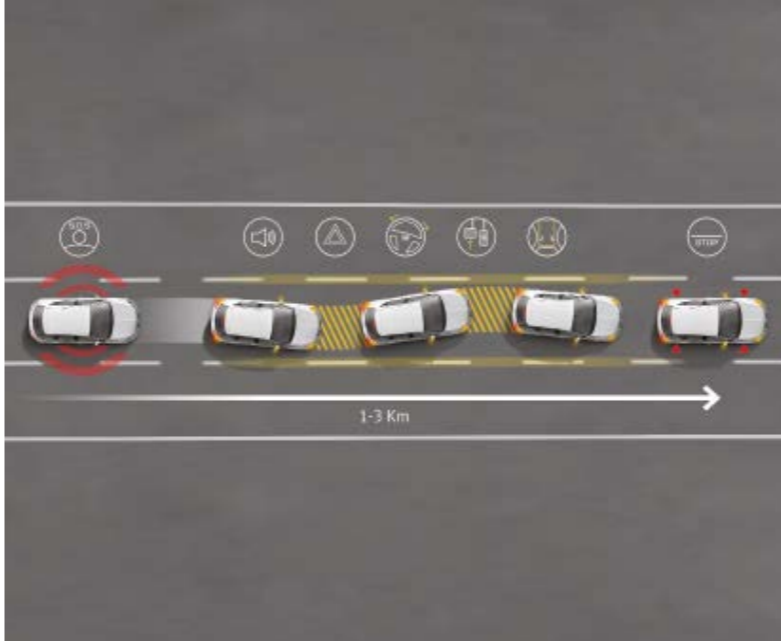


SISTEMA DE PROTEÇÃO DE PEÕES

O Sistema de Proteção de Peões deteta se alguém atravessar à frente do veículo, alertando-o com um sinal acústico e visual antes de aplicar, automaticamente, os travões.

SISTEMA DE ASSISTÊNCIA EM TRÂNSITO

Não odeie o seu carro só porque chegou a um congestionamento. O novo SEAT Leon calcula a distância para os veículos da frente e regula, automaticamente, a aceleração e a desaceleração mantendo-o dentro da faixa de rodagem. Tenha um bom dia.



ASSISTÊNCIA DE EMERGÊNCIA

Sempre a tempo. Este sistema analisa permanentemente os movimentos do condutor e quando deteta que não há reação, agita ligeiramente o carro com uma travagem suave, reduzindo a velocidade e, se necessário, corrigindo a direção até que o condutor assuma o controlo. Também ativa as luzes de emergência para avisar os outros condutores.



FARÓIS COM FUNÇÃO CORNERING

A função inteligente dos faróis de nevoeiro reforça a condução em segurança. Num cruzamento com menos visibilidade, as luzes de nevoeiro ligam automaticamente iluminam o espaço para onde o condutor pretende virar. É também especialmente útil em manobras de estacionamento em locais escuros ou mesmo numa manobra de inversão de marcha.

SEGURANÇA

Divirta-se.

DEIXE COM ELE. Para se usufruir plena e tranquilamente de certas coisas, o melhor é conseguir fazê-lo de forma também relaxada. O Novo SEAT Leon incorpora um novo sistema de segurança que fixa o que talvez tenha visto, e mostra-lho.



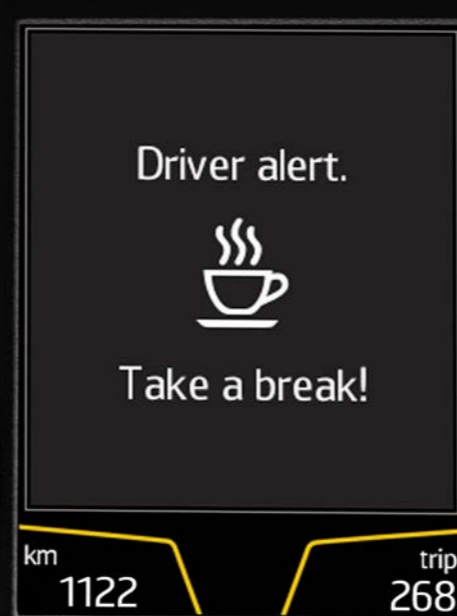
RECONHECIMENTO DE SINAIS DE TRÂNSITO

Com o recurso a vários sensores sincronizados com a câmara dianteira, o sistema regista os limites de velocidade, proibições de ultrapassagem ou constrangimentos de obras na estrada muito antes de você lá chegar.



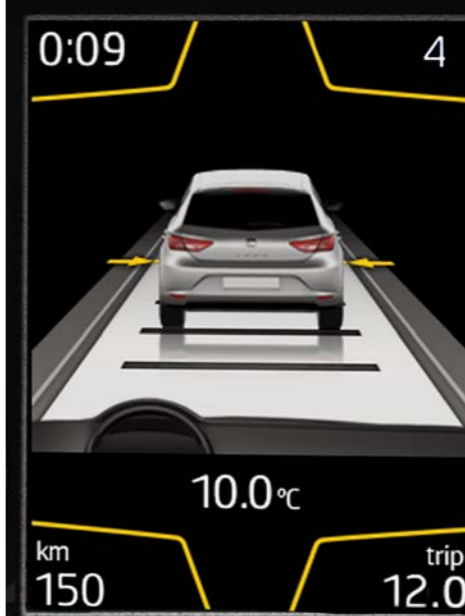
ASSISTENTE DE FAIXA DE RODAGEM

Qualquer pequena distração não deve passar disso mesmo. O novo SEAT Leon deteta se estiver em risco de sair da faixa, corrigindo suavemente a trajetória com a direção do automóvel.




SISTEMA DE DETEÇÃO DE FADIGA

A paragem para café também faz parte da viagem. O Sistema de Detecção de Fadiga analisa as ações no volante e as reações do condutor para emitir um eventual alerta de fadiga. Se o sistema detetar algum comportamento estranho, recomendar-lhe-á que faça uma simpática pausa.



CRUISE CONTROL ADAPTATIVO

Graças à adoção da mais recente geração de radares de médio-alcance, agora presente na grelha dianteira do seu SEAT Leon, o sistema ACC mede a distância, direção e velocidade dos veículos em circulação à sua frente, ajustando a sua velocidade à do tráfego de forma a manter uma distância segura a todo o instante. Fã-lo acelerando ou travando de forma automática. Simples e seguro.



ASSISTENTE DE MÁXIMOS

Pense nos outros. O Assistente de Máximos troca automaticamente entre as luzes de máximos e médios sempre que outro veículo seja detetado à frente, para que não incomode ninguém. Também ajusta as luzes consoante a visibilidade na estrada.

JANTES

15"



URBAN 30/1 **R**

16"



DESIGN 30/1* **R**

17"



DESIGN 30/2 **St**



DYNAMIC 30/3 **St**

17"



DYNAMIC 30/4 MAQUINADAS **St XE**



DYNAMIC 30/1 **XE**

17"



DYNAMIC 30/2 **FR**

18"



X-PERIENCE **XP**



PERFORMANCE 30/1 **FR**



PERFORMANCE 30/2 **FR**

18"



X-PERIENCE **XP**

19"



CUPRA 30/2 MAQUINADAS **CU**

Reference /R/
Style /St/
Xcellence /XE/
FR /FR/
CUPRA / CU/
X-PERIENCE /XP/
Série ■
Opcional □

* É de série no motor 1.0 EcoTSI



ESTOFOS



TECIDO COFFEBLACK AE **R**



TECIDO TRESIL CE **St**



ALCANTARA® PRETO* CE+WL3 **St**



PELE PRETO* CE+WL1 **St**



TECIDO TEDDY MUNDACA DE **XE**



ALCANTARA® PRETO* DE+WL3 **XE**



PELE PRETO* DE+WL1 **XE**



TECIDO COFFEBLACK GE **FR**



ALCANTARA® PRETO* GE+WL3 **FR**

Reference /R/
Style /St/
Xcellence /XE/
FR /FR/
CUPRA / CU/
X-PERIENCE /XP/
Série **■**
Opcional **■**

*Algumas partes em semipele.
As imagens retratam os estofos, para as combinações interiores consulte o Configurador.

ESTOFOS



PELE PRETO* GE+WL1 **FR**



PELE PRETO* AD+WL1 **XP**



CUPRA BAQUET ALCÂNTARA® PRETO LE+PL6 **CU**



TECIDO GERME SMALL AD **XP**



CUPRA ALCÂNTARA® LE **CU**



ALCÂNTARA® CASTANHO* AD+WL3 **XP**



CUPRA PELE PRETO LE+W1 **CU**

Reference /R/
Style /St/
Xcellence /XE/
FR /FR/
CUPRA / CU/
X-PERIENCE /XP/
Série ■
Opcional ■

*Algumas partes em semipele.
As imagens retratam os estofos, para as combinações interiores consulte o Configurator.

CORES



BRANCO ■ R St XE FR XP



BRANCO NEVADA ■ R St XE FR XP CU



PRATA URBAN ■ R St XE FR XP CU



AZUL MYSTERY ■ R St XE FR CU



AZUL MEDITERRANEO ■ R St XE FR XP



CINZENTO PIRINEOS ■ R St XE FR XP CU



PRETO MIDNIGHT ■ R St XE FR XP CU



LARANJA ECLIPSE* ■ R St XE FR CU



VERMELHO DESIRE ■ R St XE FR CU



ROXO BOHEME ■ R St XE FR

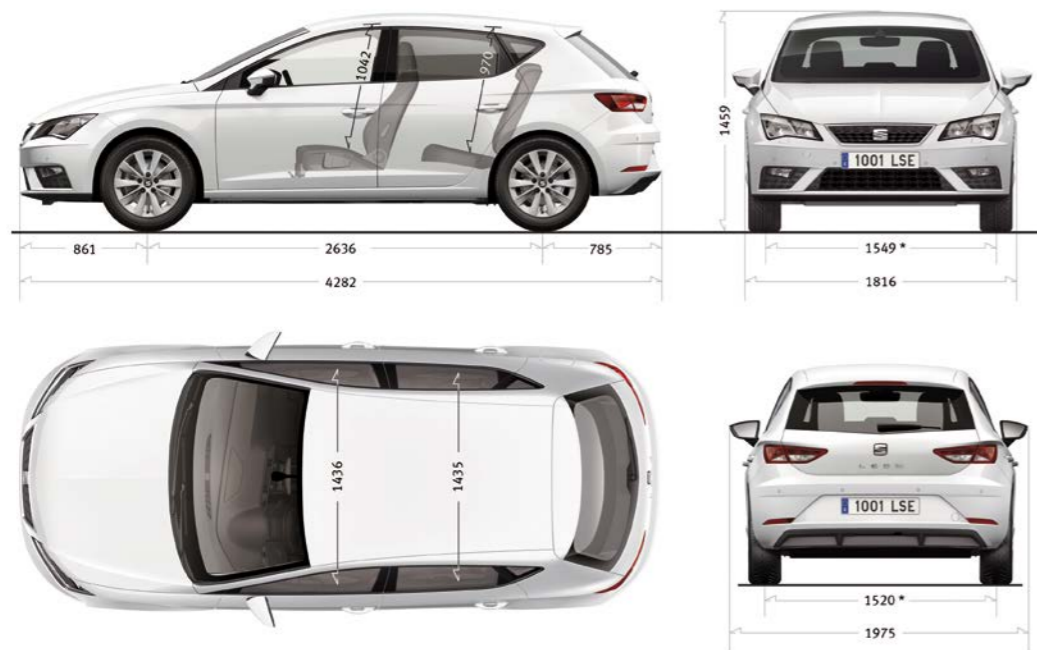
Reference /R/
Style /St/
Xcellence /XE/
FR /FR/
CUPRA /CU/
X-PERIENCE /XP/

Série ■
Opcional ■

*Início de Produção semana 45/2017

DADOS TÉCNICOS

Dimensões Leon



DADOS TÉCNICOS

Motorizações Disponíveis

GASOLINA

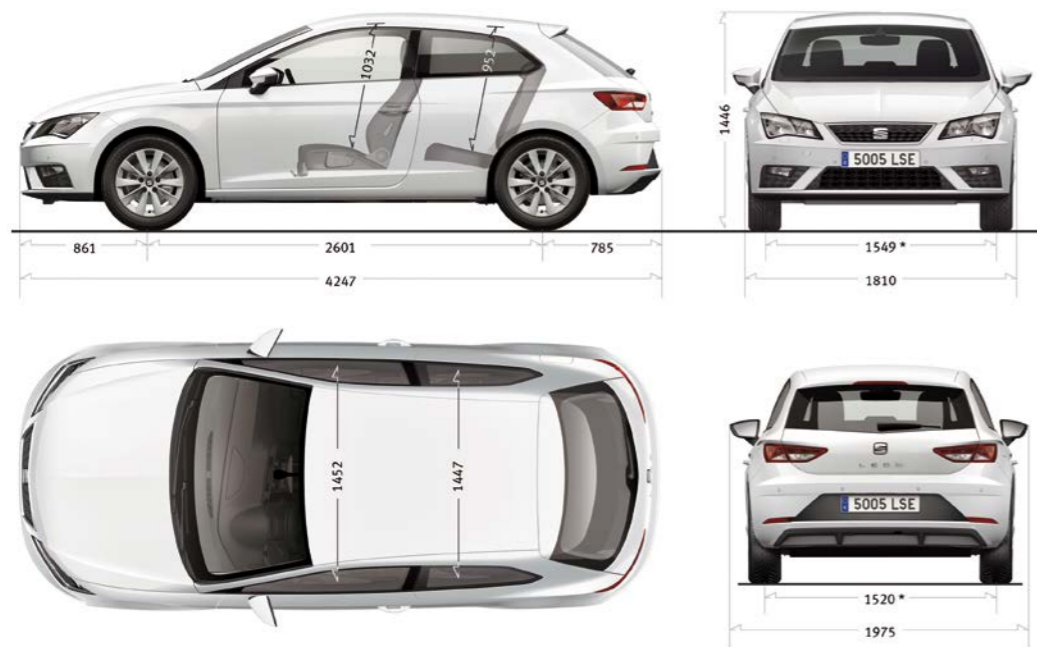
	Reference	Style	Xcellence	FR	CUPRA
1.0 EcoTSI 115 CV (85 KW) Start/Stop Ecomotive	x	x	-	-	-
1.0 EcoTSI 115 CV (85 KW) DSG Start/Stop Ecomotive	-	x	-	-	-
1.4 EcoTSI 150 CV (110 KW) Start/Stop	-	-	x	x	-
1.4 EcoTSI 150 CV (110 KW) DSG Start/Stop	-	-	x	x	-
2.0 TSI 300 CV (221 KW) DSG Start/Stop	-	-	-	-	x

DIESEL

	Reference	Style	Xcellence	FR
1.6 TDI CR 115 CV (85 KW) Start/Stop	x	x	x	-
1.6 TDI CR 115 CV (85 KW) DSG Start/Stop	-	x	x	-
2.0 TDI CR 150 CV (110 KW) Start/Stop	-	-	x	x
2.0 TDI CR 150 CV (110 KW) DSG Start/Stop	-	-	x	x
2.0 TDI CR 184 CV (135 KW) Start/Stop	-	-	-	x
2.0 TDI CR 184 CV (135 KW) DSG Start/Stop	-	-	-	x

DADOS TÉCNICOS

Dimensões Leon SC



DADOS TÉCNICOS

Motorizações Disponíveis

GASOLINA

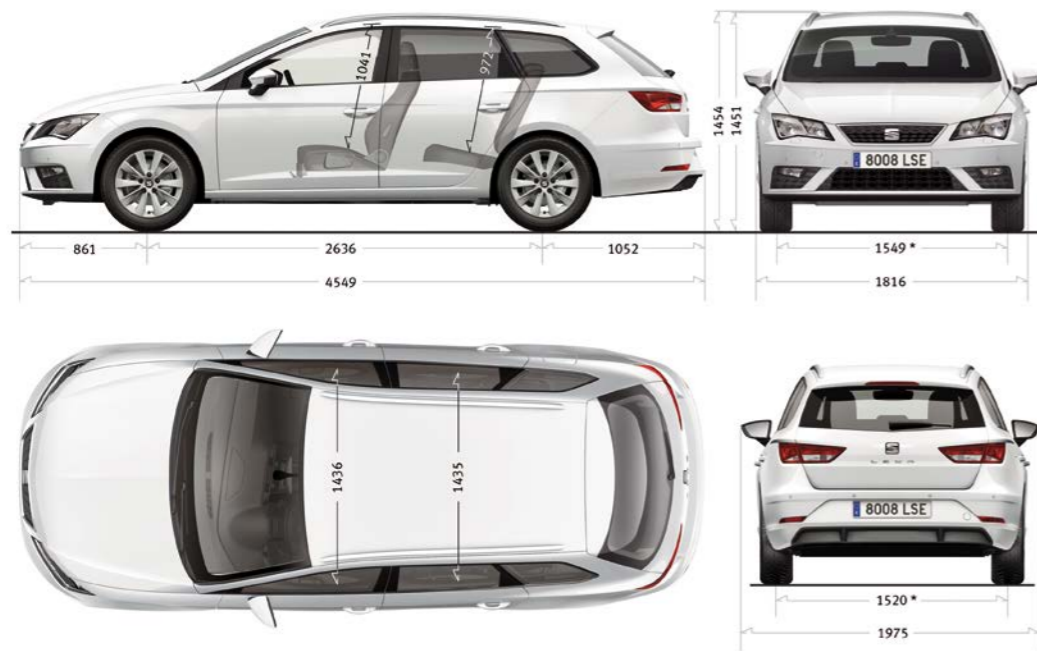
	Reference	Style	FR	CUPRA
1.0 EcoTSI 115 CV (85 KW) Start/Stop Ecomotive	x	x	-	-
1.0 EcoTSI 115 CV (85 KW) DSG Start/Stop Ecomotive	-	x	-	-
1.4 EcoTSI 150 CV (110 KW) Start/Stop	-	-	x	-
1.4 EcoTSI 150 CV (110 KW) DSG Start/Stop	-	-	x	-
2.0 TSI 300 CV (221 KW) DSG Start/Stop	-	-	-	x

DIESEL

	Reference	Style	FR
1.6 TDI CR 115 CV (85 KW) Start/Stop	-	x	-
1.6 TDI CR 115 CV (85 KW) DSG Start/Stop	-	x	-
2.0 TDI CR 150 CV (110 KW) Start/Stop	-	-	x
2.0 TDI CR 150 CV (110 KW) DSG Start/Stop	-	-	x
2.0 TDI CR 184 CV (135 KW) Start/Stop	-	-	x
2.0 TDI CR 184 CV (135 KW) DSG Start/Stop	-	-	x

DADOS TÉCNICOS

Dimensões Leon ST



DADOS TÉCNICOS

Motorizações Disponíveis

GASOLINA

	Reference	Style	Xcellence	FR	CUPRA
1.0 EcoTSI 115 CV (85 KW) Start/Stop Ecomotive	x	x	-	-	-
1.0 EcoTSI 115 CV (85 KW) DSG Start/Stop Ecomotive	-	x	-	-	-
1.4 EcoTSI 150 CV (110 KW) Start/Stop	-	-	x	x	-
1.4 EcoTSI 150 CV (110 KW) DSG Start/Stop	-	-	x	x	-
2.0 TSI 300CV (221KW) DSG Start/Stop 4DRIVE	-	-	-	-	x

DIESEL

	Reference	Style	Xcellence	FR
1.6 TDI CR 115 CV (85 KW) Start/Stop	x	x	x	-
1.6 TDI CR 115 CV (85 KW) DSG Start/Stop	-	x	x	-
2.0 TDI CR 150 CV (110 KW) Start/Stop	-	-	x	x
2.0 TDI CR 150 CV (110 KW) DSG Start/Stop	-	-	x	x
2.0 TDI CR 184 CV (135 KW) Start/Stop	-	-	-	x
2.0 TDI CR 184 CV (135 KW) DSG Start/Stop	-	-	-	x

DADOS TÉCNICOS

Dimensões Leon X-PERIENCE



DADOS TÉCNICOS

Motorizações Disponíveis

DIESEL

	X-PERIENCE
1.6 TDI CR 115 CV (85 KW) Start/Stop	*
2.0 TDI CR 150 CV (110 KW) Start/Stop 4Drive	*

EQUIPAMENTO

Leon

SEGURANÇA	Reference	Style	Xcellence	FR
7 airbags (dois dianteiros com desativação do airbag do passageiro, dois laterais, dois de cortina e joelhos do condutor)	x	x	x	x
Aviso de colocação dos cintos de segurança dianteiros	x	x	x	x
ISOFIX + Top Tether (2 bancos traseiros)	x	x	x	x
Sistema de travagem pós-colisão	x	x	x	x
ASR + ABS	x	x	x	x
ESC + Controlo de pressão de pneu	x	-	-	-
ESC + XDS + Controlo de pressão de pneus	-	x	x	x
Airbags laterais traseiros	0	0	0	0
XDS + Hill Hold	0	x	x	x
Pacote Segurança: Aviso de colocação dos cintos de segurança (inclui banco do passageiro e bancos traseiros + Sistema de deteção de fadiga)	0	0	0	0
Cruise control adaptativo até 210km/h: inclui Sistema de monitorização "Front Assist" com Sistema de proteção de peões + Stop&Go (só com caixa DSG)	-	0	0	0
Pacote de Assistência à Condução I: Câmara mono-vídeo (que inclui Assistente de máximos + Assistente de faixa de rodagem)	-	0	0	0
Pacote de Assistência à Condução II: Pacote de Assistência à Condução I + Reconhecimento de sinais de trânsito	-	0	0	0
Alarme: inclui função SAFE	0	0	0	0
Pacote Conforto & Condução Avançado I: Inclui Pacote de Assistência à Condução I + Cruise control adaptativo até 210km/h com Sistema de assistência em + Assistência de Emergência	-	0	0	0
Jantes de liga Leve Design 15" 30/1 + Kit Antifuro	x	-	-	-
Jantes de liga Leve Design 16" 30/1 + Kit Antifuro (para o 1.0 EcoTSI 115 CV)	x	-	-	-
Jantes de liga leve Design 16" 30/2 + Kit Antifuro	-	x	-	-
Jantes de liga leve Dynamic 17" 30/1 + Kit Antifuro	-	-	x	-
Jantes de liga leve Dynamic 17" 30/2 + Kit Antifuro	-	-	-	x
Espelhos retrovisores e manípulos das portas na cor da carroçaria	x	x	x	x
Saída de escape não visível	x	x	-	-
Dupla saída de escape visível (não disponível na motorização 1.6 TDI 115 CV Xcellence)	-	-	x	x
Suspensão Comfort	-	x	x	-
Suspensão FR (-15mm)	-	-	-	x
Moldura da grelha frontal cromada	x	x	x	x
Para-choques específicos FR	-	-	-	x
Pilar B e C em preto gloss	x	x	x	x
Abertura da tampa de combustível ativada pelo fecho central	x	x	x	x

EXTERIOR

Lógo FR da Tampa da Mala	-	-	-	x
Moldura Cromada nas janelas laterais	-	-	x	-
Pneu Suplente de Emergência	0	0	0	0
Pré-instalação do Gancho de Reboque	-	0	0	0
Gancho de Reboque de Fábrica	-	0	0	0
Vidros traseiros escurecidos	0	0	x	x
Pacote Exterior Cromado: Moldura Cromada nas janelas laterais	-	-	x	0
Faróis dianteiros de halogéneo com luzes diurnas em LED + Faróis de nevoeiro dianteiros com função cornering* + Faróis traseiros em halogéneo	x	x	-	-
Faróis dianteiros de halogéneo com luzes diurnas em LED + Faróis de nevoeiro dianteiros em LED + Full LED traseiros (iluminação da matrícula com LED)	-	-	x	x
Função coming & leaving home (manual)	x	-	-	-
Pacote Conveniência: Espelho interior anti encandeamento automático com Sensor de luzes e Chuva + função Coming & Leaving home	-	x	x	x
Vidros dianteiros e traseiros elétricos	x	x	x	x
Espelhos retrovisores elétricos e aquecidos	x	-	-	-

x Série 0 Opcional - Não disponível

* De série no Reference 1.0 EcoTSI 115CV. Opcional para o 1.6 TDI 115 CV

Para informações sobre o equipamento da versão CUPRA consulte o seu Concessionário SEAT ou vá a www.seat.pt

ELÉTRICO

	Reference	Style	Xcellence	FR
Espelhos retrovisores elétricos e aquecidos com recolhimento elétrico (com função de ajuda ao estacionamento, ajusta o espelho do passageiro)	-	x	x	x
Tomada 12V dianteira	x	x	x	-
Tomada 12V dianteira + 2 nas tampas laterais (Esquerda e Direita)	-	-	-	x
Luzes de leitura dianteiras + iluminação na mala	x	-	-	-
Luzes de leitura dianteiras e traseiras + iluminação na mala	-	x	-	-
Pacote iluminação interior LED : LED's dianteiras e traseiras (luzes de leitura dianteiras e traseiras & zonas de iluminação de ambiente) + iluminação de maquilhagem em LED + iluminação na zona dos pés em LED + iluminação em LED na área da consola central	-	-	x	-
Luzes de leitura dianteiras e traseiras com zonas de iluminação de ambiente + iluminação na mala + iluminação dianteira na zona dos pés	-	-	-	x
Indicador de mudança de caixa	x	x	x	x
Fecho centralizado + Controlo remoto com duas chaves retrácteis e abertura seletiva da bagageira (3 botões)	x	x	-	x
Sistema Keyless (Keyless entry + go)	-	-	x	-
Panel de instrumentos 3,5" Basic com Computador de Bordo	x	-	-	-
Panel de instrumentos monocromático 3,5" Medium com Computador de Bordo	-	x	-	-
Panel de instrumentos a cores 3,5" Medium com Computador de Bordo	-	-	x	x
Cruise Control (No Reference opcional para o 1.6 TDI 115 CV)	x	x	x	x
Sensores de estacionamento traseiro	0	0	x	0
Perfil de Condução SEAT: Resposta da Direção + Resposta do Acelerador + Resposta da Caixa de Velocidades (só com DSG)	-	-	-	x
Sistema de Som SEAT Media Táctil: Ecrã táctil de 5" (monocromático) + Formato de som: MP3/ WMA + Conectividade: USB/Cartão SD/AUX-in + 4 Altifalantes	x	-	-	-
Sistema de Som Media Cor: Ecrã táctil 5" a cores + Formato de som: MP3/ WMA + Conectividade: USB/Cartão SD/Bluetooth® (telefone & audio streaming)/AUX-in + 6 altifalantes	-	x	-	-
Sistema de Som Media Plus 8": Ecrã Táctil 8" a cores + Formato de som: MP3/ WMA + Conectividade: 2xUSB (Apple® Chip) /Cartão SD/CD/AUX-in/ Bluetooth® (telefone & audio streaming) + 8 altifalantes + Reconhecimento de voz	-	0	x	x
Pacote Conforto: Cruise Control + Sensores de estacionamento traseiro	0	-	x	-
Sensores de estacionamento dianteiro e traseiro + Sistema ótico	-	0	0	0
Câmara Traseira	-	0	0	0
Ar Condicionado	x	-	-	-
Banco do condutor elétrico: Regulação em altura, profundidade, inclinação e lombar (sem memória)	-	0	0	0
Não disponível com gaveta sob o banco por razões técnicas	-	-	-	-
Sistema de Navegação: Ecrã Táctil 8" a cores + Formato de som: MP3/ WMA + Conectividade: 2xUSB (Apple® Chip) (1xUSB Apple® Chip na versão Reference)/ 2 Cartões SD /CD/AUX-in/Bluetooth® (telefone & audio streaming) + 8 altifalantes (6 altifalantes na versão Reference) + Reconhecimento de voz (Navegação) + Computador de Bordo Medium a cores 3,5"	-	0	0	0
Sistema de Navegação Plus: Ecrã Táctil 8" a cores + Formato de som: MP3/ WMA + Conectividade: 2xUSB (Apple® Chip)/2 Cartões SD/DVD/AUX-in/ Bluetooth® (Telemóvel & audio streaming)/Wlan + 8 altifalantes + Reconhecimento de Voz (Navegação) + Computador de bordo Medium a cores de 3,5" + SEAT Full Link + SMS, leitor de e-mail + Navegação Real e em 3D + HDD 10GB + Cartografia incluída	-	0	0	0
Sistema de som SEAT: inclui 10 altifalantes	-	0	0	0
DAB - Digital Audio Broadcasting	0	0	0	0
Cartografia da Europa - Adaptado para a utilização do Cartão SD (Sem Mapcare)	-	0	0	0
Cartografia da Europa (Com Mapcare)	-	0	0	0
Bluetooth (Telefone & audio streaming)	0	x	x	x
SEAT Full Link: Inclui Mirror Link™ + Apple Car Play™ + Android Auto™	-	0	0	0
Carregador sem fios (Connectivity Box)	-	0	0	0
Pacote iluminação interior LED: LED's dianteiras e traseiras (luzes de leitura dianteiras e traseiras & zonas de iluminação de ambiente) + iluminação de maquilhagem em LED + LED's dianteiras na zona dos pés + iluminação em LED na área do Carregador sem Fios (Connectivity box) + Luzes LED na mala	-	0	x	0
Sistema Keyless (Keyless entry + go) + My Beat sem Função SAFE	-	0	x	0
Sistema Keyless (Keyless entry + go) + My Beat Com Função SAFE	-	0	-	0
Pacote inverno: Bancos dianteiros aquecidos + lava faróis + Jato de água do lava para-brisas aquecido	0	0	0	0
Climatronic de 2 zonas com Air Care	0	x	x	x

EQUIPAMENTO

Leon

INTERIOR	Reference	Style	Xcellence	FR
Bancos dianteiros Comfort	x	x	-	-
Bancos dianteiros Desportivos	-	-	x	x
Interior Preto	x	-	-	-
Interior Style Preto/Cinzento Escuro	-	x	-	-
Interior Xcellence Preto/Ice Metal	-	-	x	-
Interior FR Preto/Preto glossy	-	-	-	x
Banco do condutor ajustável em altura	x	-	-	-
Bancos dianteiros ajustáveis em altura	-	x	x	x
Encostos de cabeça dianteiros com sistema WOKS + 3 encostos traseiros	x	x	x	x
Banco traseiro rebatível assimetricamente e reclinável	x	x	x	x
Para-sol condutor e passageiro com espelho e tampa. Faixa porta-cartões no condutor	x	-	-	-
Para-sol condutor e passageiro com espelho iluminado e tampa. Faixa porta-cartões no condutor	-	x	x	x
Consola central	x	-	-	-
Travão de mão manual	x	-	-	-
Consola central high com compartimento integrado e porta-copos + saída de ar traseira com Apoio de Braço nos bancos dianteiros	-	x	x	x
Travão de mão elétrico (EPB) inclui função Auto-hold	-	x	x	x
Servotronic	x	x	x	x
Volante em PUR	x	-	-	-
Volante e alavanca de velocidades em pele + MuFu	-	x	-	-
Volante e alavanca de velocidades em Pele com Design Xcellence + MuFu	-	-	x	-
Volante e alavanca de velocidades em Pele com Design FR + MuFu	-	-	-	x
Rede do lado esquerdo na mala	-	x	x	x
Regulação lombar do banco do condutor e do passageiro	-	-	x	x
Anéis para fixação de carga na bagageira	x	x	x	x
Aviso de esquecimento de luzes ligadas	x	x	x	x
Gaveta sob o banco do condutor	-	x	x	x
Aplicações cromado no interior	-	x	-	-
Aplicações cromado no interior com Molduras Decorativas	-	-	x	x
Bolsas nos encostos dos bancos dianteiros	-	x	x	x
Iluminação do painel da porta em LED multicolor	-	-	x	x
Pacote Arrumação:				
Referencia: Gaveta sob o banco do condutor + consola central high + apoio de braço dianteiro + saída de ar traseira e rede do lado esquerdo na mala. Quando combinado com o Duplo Piso da Mala a rede do lado esquerdo na mala deixa de estar disponível.	o	o	o	o
Style/XC/FR: Gaveta sob o banco do passageiro + duplo piso da mala + tampas laterais de plástico				
Apoio de braço traseiro	-	o	o	o
Tejadilho interior preto	-	-	o	o
Duplo Piso da Mala: Nas versões Style/FR/XC disponível apenas com o Pacote Arrumação	o	o	o	o
Regulação lombar do banco do condutor	-	x	-	-
Bancos desportivos em pele preto/interior preto - Pacote inverno (contém partes em semipele): Pacote inverno + [Regulação lombar e em altura nos bancos dianteiros + Bolsa nas costas dos bancos + gaveta porta-objetos debaixo dos bancos dianteiros + apoio de braço traseiro]	-	o	o	o
Bancos desportivos em Alcântara preto - interior preto: Regulação lombar e em altura nos bancos dianteiros + bolsa nas costas dos bancos + gaveta porta-objetos debaixo dos bancos dianteiros + apoio de braço traseiro	-	o	o	o
Regulação do banco do passageiro em altura	-	x	x	x
Patilhas no volante para caixa DSG	-	-	o	o
Estribeiras de proteção das portas dianteiras em alumínio Xcellence	-	-	x	-
Estribeiras de proteção das portas dianteiras em alumínio FR	-	-	-	x

x Série o Opcional - Não disponível

Para informações sobre o equipamento da versão CUPRA consulte o seu Concessionário SEAT ou vá a www.seat.pt

EQUIPAMENTO

Leon SC

SEGURANÇA	Reference	Style	FR
7 airbags (dois dianteiros com desativação do airbag do passageiro, dois laterais, dois de cortina e joelhos do condutor)	x	x	x
Aviso de colocação dos cintos de segurança dianteiros	x	x	x
ISOFIX + Top Tether (2 bancos traseiros)	x	x	x
Pacote Segurança: Aviso de colocação dos cintos de segurança (inclui banco do passageiro e bancos traseiros + Sistema de deteção de fadiga)	0	0	0
Sistema de travagem pós-colisão	x	x	x
Sistema de monitorização de condução "Front Assist": inclui Assistente de travagem em cidade	-	0	0
ASR + ABS	x	x	x
ESC + Controlo de pressão de pneus	x	-	-
ESC + XDS + Controlo de pressão de pneus	-	x	x
XDS + Hill Hold	0	x	x
Alarme: inclui função SAFE	0	0	0
Sensores de estacionamento traseiro	0	0	0
Sensores de estacionamento dianteiro e traseiro + Sistema ótico	-	0	0
Câmara Traseira	-	0	0
Pacote de Assistência à Condução I: Câmara mono-vídeo (que inclui Assistente de máximos + Assistente de faixa de rodagem)	-	0	0
Pacote de Assistência à Condução II: Pacote de Assistência à Condução I + Reconhecimento de sinais de trânsito	-	0	0
Cruise control adaptativo até 210km/h: inclui Sistema de monitorização "Front Assist" com Sistema de proteção de peões + Stop&Go (só com caixa DSG)	-	0	0
Pacote Conforto & Condução Avançado I: Inclui Pacote de Assistência à Condução I + Cruise control adaptativo até 210km/h com Sistema de assistência em trânsito + Assistência de Emergência	-	0	0
Pacote Conforto & Condução Avançado II: Inclui Pacote de Assistência à Condução II + Cruise control adaptativo até 210km/h com Sistema de proteção de peões + Stop&Go + Sistema de assistência em trânsito + Assistência de Emergência	-	0	0
Pacote Dinâmico e de Conforto: Controlo Adaptativo do Chassis (DCC) + Direção Progressiva, inclui Sport-HMI	-	-	0
Pacote Conforto: Cruise Control + Sensores de estacionamento traseiro	0	-	-

EXTERIOR	Reference	Style	FR
Jantes de Liga Leve Design 16" 30/1 + Kit Antifuro	x	-	-
Jantes de liga leve Design 16" 30/2 + Kit Antifuro	-	x	-
Jantes de liga leve Dynamic 17" 30/2 + Kit Antifuro	-	-	x
Pneu Suplente de Emergência	-	0	0
Pré-instalação do Gancho de Reboque	-	0	0
Gancho de Reboque de Fábrica	-	0	0
Espelhos retrovisores e manípulos das portas na cor da carroçaria	x	x	x
Saída de escape não visível	x	x	-
Dupla saída de escape visível	-	-	x
Suspensão Comfort	-	x	-
Suspensão FR (-15mm)	-	-	x
Moldura da grelha cromada	x	x	x
Para-choques específicos	-	-	x
Pilar B e C em preto gloss	x	x	x
Abertura da tampa de combustível ativada pelo fecho central	x	x	x
Logó FR da Tampa da Mala	-	-	x
Estribeiras de proteção das portas dianteiras em alumínio FR	-	-	x

x Série 0 Opcional - Não disponível

Para informações sobre o equipamento da versão CUPRA consulte o seu Concessionário SEAT ou vá a www.seat.pt

ELÉTRICO	Reference	Style	FR
Ar condicionado	x	-	-
Climatronic de 2 zonas com Air Care	0	x	x
Faróis dianteiros de halogéneo com luzes diurnas em LED + Faróis de nevoeiro dianteiros com função cornering + Faróis traseiros em halogéneo	x	x	-
Faróis dianteiros de halogéneo com luzes diurnas em LED + Faróis de nevoeiro dianteiros em LED + Full LED traseiros (iluminação da matrícula com LED)	-	-	x
SEAT Full LED: Luz diurna LED + assistente de LED em autoestrada "SEAT LED Highway Assist" + Faróis de nevoeiro dianteiros em LED com função cornering + LED's traseiros (iluminação da matrícula com LED)	-	0	0
Função coming & leaving home (manual)	x	-	-
Vidros dianteiros elétricos	x	x	x
Sistema Easy Entry	x	x	x
Sistema Kessy (Keyless entry + go) + My Beat sem Função SAFE	-	0	0
Sistema Kessy (Keyless entry + go) + My Beat Com Função SAFE	-	0	0
Espelhos retrovisores elétricos e aquecidos	x	-	-
Espelhos retrovisores elétricos e aquecidos com recolhimento elétrico (com função de ajuda ao estacionamento, ajusta o espelho do passageiro)	-	x	x
Teto de abrir elétrico	0	0	0
SEAT Full Link: Inclui Mirror Link™ + Apple Car Play™ + Android Auto™	-	0	0
Sistema de som SEAT: inclui 10 altifalantes	-	0	0
DAB - Digital Audio Broadcasting	0	0	0
Carregador sem fios (Connectivity Box)	-	0	0
Tomada 12V dianteira	x	x	x
Luzes de leitura dianteiras + iluminação na mala	x	-	-
Luzes de leitura dianteiras e traseiras + iluminação na mala	-	x	-
Luzes de leitura dianteiras e traseiras com zonas de iluminação de ambiente + iluminação na mala + iluminação dianteira na zona dos pés	-	-	x
Pacote Conveniência: Espelho interior de visão traseira de anti encandeamento com Sensor de luzes/Chuva + função Coming & Leaving home e manípulo do limpa Para-brisas	-	x	x
Indicador de mudança de caixa	x	x	x
Bluetooth® (Telefone & audio streaming)	0	x	x
Fecho centralizado + Controlo remoto com duas chaves retrácteis e abertura seletiva da bagageira (3 botões)	x	x	x
Panel de instrumentos 3,5" Basic com Computador de Bordo	x	-	-
Panel de instrumentos monocromático 3,5" Medium com o Computador de Bordo	-	x	-
Panel de instrumentos a cores 3,5" Medium com o Computador de Bordo	-	-	x
Cruise Control	x	x	x
Perfil de Condução SEAT: Resposta da Direção + Resposta do Acelerador + Resposta da Caixa de Velocidades (só com DSG)	-	-	x
Sistema de Som Media Cor: Ecrã táctil 5" a cores + Formato de som: MP3/ WMA + Conectividade: USB/Cartão SD/Bluetooth® (telefone & audio streaming)/AUX-in + 6 altifalantes	0	x	-
Sistema de Som SEAT Média Táctil: Ecrã táctil de 5" (monocromático) + Formato de som: MP3/ WMA + Conectividade: USB/Cartão SD/AUX-in + 4 Altifalantes	x	-	-
Sistema de Som Media Plus 8": Ecrã táctil 8" a cores + Formato de som: MP3/ WMA + Conectividade: 2xUSB (Apple® Chip)/Cartão SD/CD/AUX-in/ Bluetooth® (telefone & audio streaming) + 8 altifalantes + Reconhecimento de voz	-	0	x
Sistema de Navegação: Ecrã Táctil 8" a cores + Formato de som: MP3/ WMA + Conectividade: 2xUSB (Apple® Chip) (1xUSB Apple® Chip na versão Reference)/2 Cartões SD /CD/AUX-in/Bluetooth® (telefone & audio streaming) + 8 altifalantes (6 altifalantes na versão Reference) + Reconhecimento de voz (Navegação) + Computador de Bordo Medium a cores 3,5"	-	0	0
Sistema de Navegação Plus: Ecrã Táctil 8" a cores + Formato de som: MP3/ WMA + Conectividade: 2xUSB (Apple® Chip)/2 Cartões SD/DVD/AUX-in/ Bluetooth® (Telemóvel & audio streaming)/Wlan + 8 altifalantes + Reconhecimento de Voz (Navegação) + Computador de bordo Medium a cores de 3,5" + SEAT Full Link + SMS, leitor de e-mail + Navegação Real e em 3D + HDD 10GB + Cartografia incluída	-	0	0
Cartografia da Europa - Adaptado para a utilização do Cartão SD (Sem Mapcare)	-	0	0
Cartografia da Europa - Adaptado para a utilização do Cartão SD (Com Mapcare)	-	0	0
Cartografia da Europa (Com Mapcare)	-	0	0
Pacote Inverno: Bancos dianteiros aquecidos + lava faróis + Jato de água do lava para-brisas aquecido	0	0	0

EQUIPAMENTO

Leon SC

INTERIOR	Reference	Style	FR
Bancos dianteiros Desportivos	x	x	x
Interior Preto	x	-	-
Interior Style Preto/Cinzeno Escuro	-	x	-
Interior FR Preto/Preto glossy	-	-	x
Bancos desportivos em pele preto/interior preto - Pacote inverno (contém partes em semipele): Pacote inverno + Regulação lombar e em altura nos bancos dianteiros + Bolsa nas costas dos bancos + gaveta porta-objetos debaixo dos bancos dianteiros + apoio de braço traseiro	-	o	o
Bancos desportivos em Alcântara preto - interior preto: Regulação lombar e em altura nos bancos dianteiros + bolsa nas costas dos bancos + gaveta porta-objetos debaixo dos bancos dianteiros + apoio de braço traseiro	-	o	o
Banco do condutor ajustável em altura	x	-	-
Bancos dianteiros ajustáveis em altura	-	x	x
Encostos de cabeça dianteiros com sistema WOKS + 3 encostos traseiros	x	x	x
Banco traseiro rebatível assimetricamente e reclinável	x	x	x
Para-sol condutor e passageiro com espelho e tampa. Faixa porta-cartões no condutor	x	-	-
Para-sol condutor e passageiro com espelho iluminado e tampa. Faixa porta-cartões no condutor	-	x	x
Apoio de braço traseiro	-	o	o
Vidros traseiros escurecidos	o	o	x
Consola central	x	-	-
Consola central high com compartimento integrado e porta-copos + saída de ar traseira com Apoio de Braço nos bancos dianteiros	-	x	x
Tejadilho interior preto	-	-	o
Patilhas no volante para caixa DSG	-	-	o
Duplo Piso da Mala: Nas versões Style/FR disponível apenas com o Pacote Arrumação	o	o	o
Pacote Arrumação: Reference: Gaveta sob o banco do condutor + consola central high + apoio de braço dianteiro + saída de ar traseira e rede do lado esquerdo na mala. Quando combinado com o Duplo Piso da Mala a rede do lado esquerdo na mala deixa de estar disponível.	o	o	o
Style/FR: Gaveta sob o banco do passageiro + duplo piso da mala + tampas laterais de plástico			
Travão de mão manual	x	-	-
Travão de mão elétrico (EPB) inclui função Auto-hold	-	x	x
Servotronic	x	x	x
Volante em PUR	x	-	-
Volante e alavanca de velocidades em pele + MuFu	-	x	-
Volante e alavanca de velocidades em Pele com Design FR + MuFu	-	-	x
Anéis para fixação de carga na bagageira	x	x	x
Regulação lombar do banco do condutor	-	x	-
Regulação lombar do banco do condutor e do passageiro	-	-	x
Aviso de esquecimento de luzes ligadas	x	x	x
Rede do lado esquerdo na mala	-	x	x
Gaveta sob o banco do condutor	-	x	x
Aplicações cromado no interior	-	x	-
Aplicações cromado no interior com Molduras Decorativas	-	-	x
Bolsas nos encostos dos bancos dianteiros	-	x	x
Iluminação do painel da porta em LED multicolor	-	-	x

x Série o Opcional - Não disponível

Para informações sobre o equipamento da versão CUPRA consulte o seu Concessionário SEAT ou vá a www.seat.pt

EQUIPAMENTO

Leon ST

SEGURANÇA	Reference	Style	Xcellence	FR
7 airbags (dois dianteiros com desativação do airbag do passageiro, dois laterais, dois de cortina e joelhos do condutor)	x	x	x	x
Aviso de colocação dos cintos de segurança dianteiros	x	x	x	x
ISOFIX + Top Tether (2 bancos traseiros)	x	x	x	x
Sistema de travagem pós-colisão	x	x	x	x
ASR + ABS	x	x	x	x
ESC + Controlo de pressão de pneus	x	-	-	-
ESC + XDS + Controlo de pressão de pneus	-	x	x	x
XDS + Hill Hold	o	x	x	x
Cruise control adaptativo até 210km/h: inclui Sistema de monitorização "Front Assist" com Sistema de proteção de peões + Stop&Go (só com caixa DSG)	-	o	o	o
Alarme: inclui função SAFE	o	o	o	o
Sistema de monitorização de condução "Front Assist": inclui Assistente de travagem em cidade	-	o	o	o
Câmara Traseira	-	o	o	o
Airbags laterais traseiros	o	o	o	o
Pacote de Assistência à Condução I: Câmara mono-vídeo (que inclui Assistente de máximos + Assistente de faixa de rodagem)	-	o	o	o
Pacote de Assistência à Condução II: Pacote de Assistência à Condução I + Reconhecimento de sinais de trânsito	-	o	o	o
Pacote Segurança: Aviso de colocação dos cintos de segurança (inclui banco do passageiro e bancos traseiros + Sistema de deteção de fadiga)	o	o	o	o

EXTERIOR

Jantes de Liga leve Urban 15" 30/1 + Kit Antifuro	x	-	-	-
Jantes de Liga leve Design 16" 30/1 + Kit Antifuro (de série só para o 1.0 EcoTSI 115 CV)	x	-	-	-
Jantes de Liga leve Design 16" 30/2 + Kit Antifuro	-	x	-	-
Jantes de Liga leve Dynamic 17" 30/1 + Kit Antifuro	-	-	x	-
Jantes de Liga leve Dynamic 17" 30/2 + Kit Antifuro	-	-	-	x
Pneu Suplente de Emergência	-	o	o	o
Barras de tejadilho na Cor Preta	x	-	-	-
Barras de tejadilho cromadas	-	x	x	x
Suspensão Comfort	-	x	x	-
Suspensão FR (-15mm)	-	-	-	x
Espelhos retrovisores e manipulados das portas na cor da carroçaria	x	x	x	x
Saída de escape não visível	x	x	-	-
Dupla saída de escape visível (Excepto na versão 1.6 TDI 115 CV Xcellence)	-	-	x	x
Pilar B e C em preto gloss	x	x	x	x
Abertura da tampa de combustível ativada pelo fecho central	x	x	x	x
Para-choques específicos FR	-	-	-	x
Vidros traseiros escurecidos	o	o	x	x
Moldura da grelha cromada	x	x	x	x
Pré-instalação do Gancho de Reboque	-	o	o	o
Gancho de Reboque de Fábrica	-	o	o	o
Grelha Cromada Xcellence	-	-	x	-
Logó FR da Tampa da Mala	-	-	-	x
Moldura Cromada nas janelas laterais	-	-	x	-
Pacote Exterior Cromado: Moldura Cromada nas janelas laterais	-	-	x	o

ELÉTRICO

Air Condicionado	x	-	-	-
Climatronic de 2 zonas com Air Care	-	x	x	x
Vidros dianteiros e traseiros elétricos	x	x	x	x
Sensores de estacionamento dianteiro e traseiro + Sistema ótico	o	o	o	o
Banco do condutor elétrico: Regulação em altura, profundidade, inclinação e lombar (sem memória)	-	o	o	o
Não disponível com gaveta sob o banco por razões técnicas	-	o	o	o

x Série o Opcional - Não disponível

Para informações sobre o equipamento da versão CUPRA consulte o seu Concessionário SEAT ou vá a www.seat.pt

ELÉTRICO

	Reference	Style	Xcellence	FR
Espelhos retrovisores elétricos e aquecidos	x	-	-	-
Espelhos retrovisores elétricos e aquecidos com recolhimento elétrico (com função de ajuda ao estacionamento, ajusta o espelho do passageiro)	-	x	x	x
Pacote Família: Cortinas para as portas traseiras + Tabuleiro no encosto dos bancos dianteiros	-	o	-	-
Faróis dianteiros de halogéneo com luzes diurnas em LED + Faróis de nevoeiro dianteiros com função cornering (No Reference opcional no 1.6 TDI 115 CV) + Faróis traseiros em halogéneo	x	x	-	-
Sistema Kessy (Keyless entry + go) + My Beat sem Função SAFE	-	o	x	o
Sistema Kessy (Keyless entry + go) + My Beat Com Função SAFE	-	o	-	o
Função coming & leaving home (manual)	x	-	-	-
SEAT Full Link: Inclui Mirror Link™ + Apple Car Play™ + Android Auto™	-	o	o	o
Sistema de som SEAT: inclui 10 altifalantes	-	o	o	o
DAB - Digital Audio Broadcasting	o	o	o	o
Pacote Conveniência: Espelho interior de visão traseira de anti encandecamento com Sensor de luzes / Chuva + função Coming & Leaving home e manipulo do limpa Para-brisas	-	x	x	x
Luzes de leitura dianteiras e traseiras + iluminação na mala	x	x	-	-
Pacote iluminação interior LED: LED's dianteiras e traseiras (luzes de leitura dianteiras e traseiras & zonas de iluminação de ambiente) + iluminação de maquilhagem em LED + iluminação dianteira na zona dos pés em LED + iluminação em LED na área da consola central	-	-	x	-
Luzes de leitura dianteiras e traseiras com zonas de iluminação de ambiente + iluminação na mala + iluminação dianteira na zona dos pés	-	-	-	x
Carregador sem fios (Connectivity Box)	-	o	o	o
Tomada 12V na bagageira, 2 resguardos laterais para objetos (do lado esquerdo e direito)	x	x	x	x
Indicador de mudança de caixa	x	x	x	x
Sensores de estacionamento traseiro	o	o	x	o
Bluetooth® (Telemóvel & audio streaming)	o	x	x	x
Panel de instrumentos 3,5" Basic com Computador de Bordo	x	-	-	-
Panel de instrumentos monocromático 3,5" Medium com o Computador de Bordo	-	x	-	-
Panel de instrumentos a cores 3,5" Medium com o Computador de Bordo	-	-	x	x
Fecho centralizado + Controlo remoto com duas chaves retrácteis e abertura seletiva da bagageira (3 botões)	x	x	-	x
Cruise Control (No Reference opcional no 1.6 TDI 115 CV)	x	x	x	x
Sistema de Som SEAT Media Táctil: Ecrã táctil de 5" (monocromático) + Formato de som: MP3/ WMA + Conectividade: USB/Cartão SD/AUX-in + 4 Altifalantes	x	-	-	-
Cartografia da Europa - Adaptado para a utilização do Cartão SD (Sem Mapcare)	-	o	o	o
Cartografia da Europa - Adaptado para a utilização do Cartão SD (Com Mapcare)	-	o	o	o
Cartografia da Europa (Com Mapcare)	-	o	o	o
Pacote Conforto & Condução Avançado I: Inclui Pacote de Assistência à Condução I+ Cruise control adaptativo até 210km/h com Sistema de assistência em trânsito + Assistência de Emergência	-	o	o	o
Pacote Conforto & Condução Avançado II: Inclui Pacote de Assistência à Condução II + Cruise control adaptativo 210km/h com Sistema de proteção de peões e Stop&Go + Sistema de assistência em trânsito + Assistência de Emergência	-	o	o	o
SEAT Full LED: Luz diurna LED & assistente de LED em autoestrada "SEAT LED Highway Assist" + Faróis de nevoeiro dianteiros em LED com função cornering + LED's traseiros (iluminação da matrícula com LED)	-	o	o	o
Pacote iluminação interior LED: LED's dianteiras e traseiras (luzes de leitura dianteiras e traseiras & zonas de iluminação de ambiente) + iluminação de maquilhagem em LED + LED's dianteiras na zona dos pés + iluminação em LED na área do Carregador sem Fios (Connectivity box) + Luzes LED na mala	-	o	x	o
Pacote Dinâmico e de Conforto: Controlo Adaptativo do Chassis (DCC) + Direção Progressiva, inclui Sport-HMI (Não disponível para os motores 4DRIVE)	-	-	o	o
Perfil de Condução SEAT: Resposta da Direção + Resposta do Acelerador + Resposta da Caixa de Velocidades (só com DSG)	-	-	-	x
Sistema de Som Media Cor: Ecrã táctil 5" a cores + Formato de som: MP3/ WMA + Conectividade: USB/Cartão SD/Bluetooth® (telefone & audio streaming)/AUX-in + 6 altifalantes	o	x	-	-
Sistema de Som Media Plus 6": Ecrã táctil 8" a cores + Formato de som: MP3/ WMA + Conectividade: 2xUSB (Apple® Chip)/Cartão SD/CD/AUX-in/ Bluetooth® (telefone & audio streaming) + 8 altifalantes + Reconhecimento de voz	-	o	x	x
Sistema de Navegação: Ecrã Táctil 8" a cores + Formato de som: MP3/ WMA + Conectividade: 2xUSB (Apple® Chip) (1xUSB Apple® Chip na versão Reference)/2 Cartões SD/CD/AUX-in/Bluetooth® (telefone & audio streaming) + 8 altifalantes (6 altifalantes na versão Reference) + Reconhecimento de voz (Navegação) + Computador de Bordo Medium a cores 3,5"	-	o	o	o
Pacote inverno: Bancos dianteiros aquecidos + lava faróis + Jato de água do lava para-brisas aquecido	o	o	o	o

EQUIPAMENTO

Leon ST

INTERIOR	Reference	Style	Xcellence	FR
Estribeiras de proteção das portas dianteiras em alumínio XCELLENCE	-	-	x	-
Estribeiras de proteção das portas dianteiras em alumínio FR	-	-	-	x
Bancos dianteiros Comfort	x	x	-	-
Bancos dianteiros Desportivos	-	-	x	x
Proteção de acesso da bagageira cromada	-	x	x	x
Interior Preto	x	-	-	-
Interior Style Preto/Cinzeno Escuro	-	x	-	-
Interior Xcellence Preto/Ice Metal	-	-	x	-
Interior FR Preto/Preto glossy	-	-	-	x
Mecanismo de libertação do encosto do banco a partir da bagageira	o	x	x	x
Banco do condutor ajustável em altura	x	-	-	-
Rede Divisória	o	o	o	o
Bancos dianteiros ajustáveis em altura	-	x	x	x
Encostos de cabeça dianteiros com sistema WOKS + 3 encostos traseiros	x	x	x	x
Banco traseiro rebatível assimetricamente e reclinável	x	-	-	-
Banco traseiro rebatível assimetricamente e reclinável com Apoio de Braço Traseiro	-	x	x	x
Cortinas da porta traseira	-	-	x	-
Para-sol condutor e passageiro com espelho e tampa. Faixa porta-cartões no condutor	x	-	-	-
Para-sol condutor e passageiro com espelho iluminado e tampa. Faixa porta-cartões no condutor	-	x	x	x
Chapeleira deslizante	x	x	x	x
Teto de abrir elétrico	-	o	o	o
Rebatimento do banco do passageiro	-	o	-	-
Consola central	x	-	-	-
Travão de mão manual	x	-	-	-
Consola central high com compartimento integrado e porta-copos + saída de ar traseira com Apoio de Braço nos bancos dianteiros	-	x	x	x
Travão de mão elétrico (EPB) inclui função Auto-hold	-	x	x	x
Servotronic	x	x	x	x
Volante em PUR	x	-	-	-
Volante e alavanca de velocidades em pele + MuFu	-	x	-	-
Volante e alavanca de velocidades em Pele com Design Xcellence + MuFu	-	-	x	-
Volante e alavanca de velocidades em Pele com Design FR + MuFu	-	-	-	x
Pacote Arrumação: Reference: Gaveta sob o banco do condutor + consola central high + apoio de braço dianteiro + saída de ar traseira	o	o	o	o
Style/XC/FR/XP: Gaveta sob o banco do passageiro + rede divisória	-	-	-	-
Gaveta sob o banco do condutor	-	x	x	x
Regulação do banco do passageiro em altura	o	x	x	x
Bancos desportivos em Alcântara preto - interior preto: Regulação lombar e em altura nos bancos dianteiros + Bolsa nas costas dos bancos + gaveta porta-objetos debaixo dos bancos dianteiros	-	o	o	o
Patilhas no volante para caixa DSG	-	-	o	o
Regulação lombar do banco do condutor	-	x	-	-
Regulação lombar do banco do condutor e do passageiro	-	-	x	x
Duplo piso da Mala	x	x	x	x
Aviso de esquecimento de luzes ligadas	x	x	x	x
Aplicações cromado no interior	-	x	-	-
Aplicações cromado no interior com Molduras Decorativas	-	-	x	x
Bolsas nos encostos dos bancos dianteiros	-	x	x	x

x Série o Opcional - Não disponível

Para informações sobre o equipamento da versão CUPRA consulte o seu Concessionário SEAT ou vá a www.seat.pt

EQUIPAMENTO

Leon X-PERIENCE

SEGURANÇA	X-PERIENCE
7 airbags (dois dianteiros com desativação do airbag do passageiro, dois laterais, dois de cortina e joelhos do condutor)	x
Aviso de colocação dos cintos de segurança dianteiros	x
ISOFIX + Top Tether (2 bancos traseiros)	x
Sistema de travagem pós-colisão	x
ASR + ABS	x
ESC + XDS + Controlo de pressão de pneus	x
Airbags laterais traseiros	o
XDS + Hill Hold	x
Pacote Segurança: Aviso de colocação dos cintos de segurança (inclui banco do passageiro e bancos traseiros + Sistema de deteção de fadiga)	o
Alarme: inclui função SAFE	o
Câmara Traseira	o

EXTERIOR	
Jantes de liga leve X-PERIENCE 17" + Kit antifuro	x
Jantes de liga leve X-PERIENCE 18" Maquinadas + Kit Antifuro	o
Espelhos retrovisores e manípulos das portas na cor da carroçaria	x
Dupla saída de escape cromada visível para o motor 2.0 TDI/Saída de escape não visível para o motor 1.6 TDI	x
Barras de tejadilho na Cor Preta	x
Suspensão mais elevada (+15mm)	x
Moldura da grelha cromada	x
Pilar B e C em preto gloss	x
Abertura da tampa de combustível ativada pelo fecho central	x
Para-choques específicos X-PERIENCE	x
Estribeiras de proteção das portas dianteiras em alumínio X-PERIENCE	x
Logo X-PERIENCE da Tampa da Mala	x
Spoiler traseiro	x
Proteção de acesso da bagageira cromada	x
Pré-instalação do Gancho de Reboque	o
Gancho de Reboque de Fábrica	o
Teto de abrir elétrico	o
Vidros traseiros escurecidos	o
Barras de tejadilho cromadas	o
Pneu Suplente de Emergência: Minimizado de 18" (De série com 4Drive)	o
Espelhos retrovisores elétricos e aquecidos com recolhimento elétrico (com função de ajuda ao estacionamento, ajusta o espelho do passageiro)	x
Perfili de Condução SEAT: Resposta da Direção + Resposta do Acelerador + Resposta da Caixa de Velocidades (só com DSG)	x
Cruise Control	x
Faróis dianteiros de halogéno com luzes diurnas em LED + Faróis de nevoeiro dianteiros com função cornering + Faróis traseiros em halogéno	x

ELÉTRICO	X-PERIENCE
SEAT Full LED: Luz diurna LED & assistente de LED em autoestrada "SEAT LED Highway Assist" + Faróis de nevoeiro dianteiros em LED com função cornering + LED's traseiros (Iluminação da matrícula com LED)	o
Vidros dianteiros e traseiros elétricos	x
Tomada 12V na bagageira, 2 resguardos laterais para objetos (do lado esquerdo e direito)	x
Pacote iluminação interior LED: LED's dianteiras e traseiras (luzes de leitura dianteiras e traseiras & zonas de iluminação de ambiente) + iluminação de maquilhagem em LED + iluminação dianteira na zona dos pés em LED + iluminação em LED na área da consola central	x
Porta-luvas iluminado	x
Indicador de mudança de caixa	x
Fecho centralizado + Controlo remoto com duas chaves retrácteis e abertura seletiva da bagageira (3 botões)	x
Painel de instrumentos monocromático 3,5" Medium com o Computador de Bordo	x
Sistema de Som Media Cor: Ecrã táctil 5" a cores + Formato de som: MP3/WMA + Conectividade: USB/Cartão SD/Bluetooth® (telefone & audio streaming)/AUX-in + 6 altifalantes	x
Cruise Control	x
Sistema de monitorização de condução "Front Assist": inclui Assistente de travagem em cidade	o
Cruise control adaptativo até 210km/h: inclui Sistema de monitorização "Front Assist" com Sistema de proteção de peões + Stop&Go (só com caixa DSG)	o
Pacote de Assistência à Condução I: Câmara mono-vídeo (que inclui Assistente de máximos + Assistente de faixa de rodagem)	o
Pacote de Assistência à Condução II: Pacote de Assistência à Condução I + Reconhecimento de sinais de trânsito	o
Sensores de estacionamento traseiro	o
Sensores de estacionamento dianteiro e traseiro + Sistema ótico	o
Câmara Traseira	o
Climatronic de 2 zonas com Air Care	x
Banco do condutor elétrico: Regulação em altura, profundidade, inclinação e lombar (sem memória)	o
Sistema de Som Media Plus 8": Ecrã Táctil 8" a cores + Formato de som: MP3/ WMA + Conectividade: 2xUSB (Apple® Chip)/Cartão SD/CD/AUX-in/Bluetooth® (telefone & audio streaming) + 8 altifalantes + Reconhecimento de voz + Computador de Bordo Medium 3,5"	o
Sistema de Navegação: Ecrã Táctil 8" a cores + Formato de som: MP3/ WMA + Conectividade: 2xUSB (Apple® Chip) (1xUSB Apple® Chip na versão Reference)/2 Cartões SD/CD/AUX-in/Bluetooth® (telefone & audio streaming) + 8 altifalantes (6 altifalantes na versão Reference) + Reconhecimento de voz (Navegação) + Computador de Bordo Medium a cores 3,5"	o
Sistema de Navegação Plus: Ecrã Táctil 8" a cores + Formato de som: MP3/ WMA + Conectividade: 2xUSB (Apple® Chip)/2 Cartões SD/DVD/AUX-in/ Bluetooth® (Telemóvel & audio streaming)/Wlan + 8 altifalantes + Reconhecimento de Voz (Navegação) + Computador de bordo Medium a cores de 3,5" + SEAT Full Link + SMS, leitor de e-mail + Navegação Real e em 3D + HDD 10GB + Cartografia incluída	o
Sistema de som SEAT: inclui 10 altifalantes	o
DAB - Digital Audio Broadcasting	o
Cartografia da Europa - Adaptado para a utilização do Cartão SD (Sem Mapcare)	o
Cartografia da Europa - Adaptado para a utilização do Cartão SD (Com Mapcare)	o
Cartografia da Europa (Com Mapcare)	o
Bluetooth® (Temóvel & audio streaming)	x
SEAT Full Link: inclui Mirror Link™ + Apple Car Play™ + Android Auto™	o
Carregador sem fios (Connectivity Box)	o
Sistema Kessy (Keyless entry + go) + My Beat sem Função SAFE	o
Sistema Kessy (Keyless entry + go) + My Beat Com Função SAFE	o
Pacote Conveniência: Espelho interior de visão traseira de anti encandeamento com Sensor de luzes/Chuva + função Coming & Leaving home e manípulo do limpa Para-brisa	x
Pacote inverno: Bancos dianteiros aquecidos + Lava faróis + Jato de água do lava para-brisa aquecido	o

EQUIPAMENTO

Leon X-PERIENCE

INTERIOR	X-PERIENCE
Bancos dianteiros Desportivos	x
Interior específico X-PERIENCE	x
Bancos dianteiros ajustáveis em altura	x
Encostos de cabeça dianteiros com sistema WOKS + 3 encostos traseiros	x
Banco traseiro rebatível assimetricamente e reclinável com Apoio de Braço Traseiro	x
Para-sol condutor e passageiro com espelho iluminado e tampa. Faixa porta-cartões no condutor	x
Chapeleira deslizante	x
Consola central high com compartimento integrado e porta-copos + saída de ar traseira com Apoio de Braço nos bancos dianteiros e tapetes	x
Travão de mão elétrico (EPB) inclui função Auto-hold	x
Servotronic	x
Volante e alavanca de velocidades em Pele com Design X-PERIENCE + MuFu	x
Duplo piso da Mala	x
Aviso de esquecimento de luzes ligadas	x
Cortinas da porta traseira	x
Mecanismo de libertação do encosto do banco a partir da bagageira	x
Regulação lombar do banco do condutor e do passageiro	x
Gaveta sob o banco do condutor	x
Aplicações cromado no interior	x
Bolsas nos encostos dos bancos dianteiros	x
Pacote Arrumação: Gaveta sob o banco do condutor + consola central high + apoio de braço dianteiro + saída de ar traseira. Gaveta sob o banco do passageiro + rede divisória	x
Rede Divisória	o
Bancos desportivos em pele preto / interior preto - Pacote inverno (contém partes em semipele): Pacote inverno + Regulação lombar e em altura nos bancos dianteiros + Bolsa nas costas dos bancos + gaveta porta-objetos debaixo dos bancos dianteiros	o
Bancos desportivos em Alcântara castanho - interior na cor castanho: Regulação lombar e em altura nos bancos dianteiros + Bolsa nas costas dos bancos + gaveta porta-objetos debaixo dos bancos dianteiros	o
Bancos dianteiros ajustáveis em altura	x
Mecanismo de libertação do encosto do banco a partir da bagageira	x

EQUIPAMENTO

Ecomotive

SEGURANÇA	Reference	Style
7 airbags (dois dianteiros com desativação do airbag do passageiro, dois laterais, dois de cortina e joelhos do condutor)	x	x
Aviso de colocação dos cintos de segurança dianteiros	x	x
ISOFIX + Top Tether (2 bancos traseiros)	x	x
Sistema de travagem pós-colisão	x	x
ASR + ABS	x	x
ESC + Controlo de pressão de pneus	x	-
ESC + XDS + Controlo de pressão de pneus	-	x
XDS + Hill Hold	o	x
Pacote Segurança: Aviso de colocação dos cintos de segurança (inclui banco do passageiro e bancos traseiros + Sistema de deteção de fadiga)	o	o
Sistema de monitorização de condução "Front Assist": inclui Assistente de travagem em cidade	-	o
Relações de caixa mais longas	x	x
Sensores de estacionamento traseiro	o	o
Sensores de estacionamento dianteiro e traseiro + Sistema ótico	-	o
Câmara Traseira	-	o
Cruise Control	x	x
Pacote de Assistência à Condução I: Câmara mono-vídeo (que inclui Assistente de máximos + Assistente de faixa de rodagem)	-	o
Pacote de Assistência à Condução II: Pacote de Assistência à Condução I+ Reconhecimento de sinais de trânsito	-	o
Alarme: inclui função SAFE	o	o

EXTERIOR

Jantes de Liga Leve Design 16" 30/1 + Kit Antifuro	x	-
Jantes de liga leve Design 16" 30/2 + Kit Antifuro	-	x
Lettering Ecomotive	x	x
Espelhos retrovisores e manípulos das portas na cor da carroçaria	x	x
Saída de escape não visível	x	x
Suspensão mais baixa (-15mm)	x	x
Moldura da grelha cromada	x	x
Pilar B e C em preto gloss	x	x
Abertura da tampa de combustível ativada pelo fecho central	x	x
Vidros traseiros escurecidos	o	o
Grelha do radiador específica	x	x
Kit aerodinâmico (Spoilers traseiro e laterais)	x	x

ELÉTRICO

Ar condicionado	x	-
Faróis dianteiros de halogéneo com luzes diurnas em LED + Faróis de nevoeiro dianteiros com função cornering + Faróis traseiros em halogéneo	x	x
SEAT Full LED: Luz diurna LED & assistente de LED em autoestrada "SEAT LED Highway Assist" + Faróis de nevoeiro dianteiros em LED com função cornering + LED's traseiros (Iluminação da matrícula com LED)	-	o
Função coming & leaving home (manual)	x	-
Vidros dianteiros e traseiros elétricos	x	x
Espelhos retrovisores elétricos e aquecidos	x	-
Luzes de leitura dianteiras e traseiras + iluminação na mala	-	x
Indicador de mudança de caixa	x	x
Fecho centralizado + Controlo remoto com duas chaves retrácteis e abertura seletiva da bagageira (3 botões)	x	x
Painel de instrumentos 3,5" Basic com Computador de Bordo	x	-
Painel de instrumentos monocromático 3,5" Medium com o Computador de Bordo	-	x
Pacote Conforto: Cruise Control + Sensores de estacionamento traseiro	o	-
Banco do condutor elétrico: Regulação em altura, profundidade, inclinação e lombar (sem memória)	-	o
Sistema de Som SEAT Media Táctil: Ecrã táctil de 5" (monocromático) + Formato de som: MP3/WMA + Conectividade: USB/Cartão SD/AUX-in + 4 Altifalantes	x	-

ELÉTRICO

	Reference	Style
Sistema de Som Media Cor: Ecrã táctil 5" a cores + Formato de som: MP3/ WMA + Conectividade: USB/Cartão SD/Bluetooth® (telefone & audio streaming)/AUX-in + 6 altifalantes	o	x
Sistema de Som Media Plus 8" (Inclui RBS): Ecrã Táctil 8" a cores + Formato de som: MP3/ WMA + Conectividade: 2xUSB (Apple® Chip)/Cartão SD/CD/AUX-in/Bluetooth® (telefone & audio streaming) + 8 altifalantes + Reconhecimento de voz + Computador de Bordo Medium 3,5"	-	o
Sistema de Navegação: Ecrã Táctil 8" a cores + Formato de som: MP3/ WMA + Conectividade: 2xUSB (Apple Chip) (1xUSB Apple® Chip na versão Reference)/ 2 Cartões SD/CD/AUX-in/Bluetooth® (telefone & audio streaming) + 8 altifalantes (6 altifalantes na versão Reference) + Reconhecimento de voz (Navegação) + Computador de Bordo Medium a cores 3,5"	-	o
Sistema de Navegação Plus: Ecrã Táctil 8" a cores + Formato de som: MP3/ WMA + Conectividade: 2xUSB (Apple® Chip)/2 Cartões SD/DVD/AUX-in/Bluetooth® (Telemóvel & audio streaming)/Wlan + 8 altifalantes + Reconhecimento de Voz (Navegação) + Computador de bordo Medium a cores de 3,5" + SEAT Full Link + SMS, leitor de e-mail + Navegação Real e em 3D + HDD 10GB + Cartografia incluída	-	o
Cartografia da Europa - Adaptado para a utilização do Cartão SD (Sem Mapcare)	-	o
Cartografia da Europa - Adaptado para a utilização do Cartão SD (Com Mapcare)	-	o
Cartografia da Europa (Com Mapcare)	-	o
Bluetooth® (Telemóvel & audio streaming)	o	x
SEAT Full Link: Inclui Mirror Link™ + Apple Car Play™ + Android Auto™	-	o
Pacote iluminação interior LED: LED's dianteiras e traseiras (luzes de leitura dianteiras e traseiras & zonas de iluminação de ambiente) + iluminação de maquilhagem em LED + LED's dianteiras na zona dos pés + iluminação em LED na área do Carregador sem Fios (Connectivity box) + Luzes LED na mala	-	o
Sistema Kessy (Keyless entry + go) + My Beat sem Função SAFE	-	o
Sistema Kessy (Keyless entry + go) + My Beat Com Função SAFE	-	o
Pacote Conveniência: Espelho interior de visão traseira de anti encandeamento com Sensor de luzes/Chuva	-	x
+ função Coming & Leaving home e manípulo do limpa Para-brisas	-	x
Espelhos retrovisores elétricos e aquecidos com recolhimento elétrico (com função de ajuda ao estacionamento, ajusta o espelho do passageiro)	-	x
Pacote Inverno: Ecomotive (No Leon ST): Bancos dianteiros aquecidos + Jato de água do lava para-brisas aquecido	x	x
Climatronic de 2 zonas com Air Care	-	x
Carregador sem fios (Connectivity Box)	-	o

INTERIOR

Bancos dianteiros Comfort	x	x
Interior Preto	x	-
Interior Style preto/Cinzento Escuro	-	x
Banco do condutor ajustável em altura	x	-
Bancos dianteiros ajustáveis em altura	-	x
Encostos de cabeça dianteiros com sistema WOKS + 3 encostos traseiros	x	x
Banco traseiro rebatível assimetricamente e reclinável	x	x
Para-sol condutor e passageiro com espelho e tampa. Faixa porta-cartões no condutor	x	-
Para-sol condutor e passageiro com espelho iluminado e tampa. Faixa porta-cartões no condutor	-	x
Consola central	x	-
Travão de mão manual	x	-
Consola central high com compartimento integrado e porta-copos + saída de ar traseira com Apoio de Braço nos bancos dianteiros	-	x
Travão de mão elétrico (EPB) inclui função Auto-hold	-	x
Servotronic	x	x
Volante em PUR	x	-
Volante e alavanca de velocidades em pele + MuFu	-	x
Aviso de esquecimento de luzes ligadas	x	x
Gaveta sob o banco do condutor	-	x
Aplicações cromado no interior	-	x
Bolsas nos encostos dos bancos dianteiros	-	x
Pacote Arrumação: Reference: Gaveta sob o banco do condutor + consola central high + apoio de braço dianteiro + saída de ar traseira Style/XC/FR/XP: Gaveta sob o banco do passageiro + rede divisória	o	o
Duplo piso da Mala (De série no ST)	o	o
Bancos desportivos em pele preto / interior preto - Pacote inverno (contém partes em semipele): Pacote inverno + Regulação lombar e em altura nos bancos dianteiros + Bolsa nas costas dos bancos + gaveta porta-objetos debaixo dos bancos dianteiros	-	o
Bancos desportivos em Alcântara preto - interior preto: Regulação lombar e em altura nos bancos dianteiros + Bolsa nas costas dos bancos + gaveta porta-objetos debaixo dos bancos dianteiros	-	o

CARACTERÍSTICAS TÉCNICAS

Leon

MOTOR	1.0 EcoTSI 115 CV (85 KW) Start/Stop Ecomotive DSG Start/Stop Ecomotive	1.4 EcoTSI 150 CV (110 KW) Start/Stop DSG Start/Stop	1.6 TDI CR 115 CV (85 KW) Start/Stop DSG Start/Stop	2.0 TDI CR 150 CV (110 KW) Start/Stop DSG Start/Stop	2.0 TDI CR 184 CV (135 KW) Start/Stop DSG Start/Stop
Tipo de motor	3 Cil - 12V	4 Cil - 16V	4 Cil - 16V	4 Cil - 16V	4 Cil - 16V
Cilindrada (cc)	999	1395	1598	1968	1968
Diâmetro x curso (mm)	74,5x76,4	74,5x80	79,5x80,5	81,0x95,5	81,0x95,5
Taxa de compressão	10,5	10,0	16,2	16,2	15,8
Potência máxima (KW/CV)/rpm	85 (115)/5000-5500	110 (150)/5000-6000	85 (115)/3250-4000	110 (150)/3500-4000	135 (184)/3500-4000
Binário máximo (Nm/rpm)	200/2000-3500	250/1500-3500	250/1500-3250	340/1750-3000	380/1750-3000
Alimentação	TSI - Injeção Direta	TSI - Injeção Direta	Injeção Direta - Common Rail	Injeção Direta - Common Rail	Injeção Direta - Common Rail
Ignição	Eletrónico controlado por mapa de características		Ignição por Compressão	Ignição por Compressão	Ignição por Compressão
Tipo de combustível	Gasolina sem chumbo 95	Gasolina sem chumbo 95	Diesel	Diesel	Diesel
Alternador (A)	140	110/140	110/140	110/140	110/140
Bateria (Ah)	59-69 69	59-69 69	70	68	68

PRESTAÇÕES					
Velocidade máxima (km/h)	198 202	215 215	197 197	215 211	228 226
Aceleração 0-100 Km/h (s)	9,6 10,0	8,0 8,0	9,8 9,8	8,4 8,4	7,5 7,5
Recuperação 80-120 Km/h (s) em 5ª	11,0 -	8,2 -	13,0 -	12,1 -	10,0 -
Aceleração 1000 m (s)	31,2 31,2	29,1 -	31,1 31,1	30,1 29,3	28,1 28,1

CONSUMOS					
Urbano (l/100 km)	5,4 5,3	5,9 5,7 (16°)/6,0 5,8 (17°)/6,0 5,8 (18°)	4,6 4,3 (15-16°)/4,6 4,3 (17°)/4,6 4,3 (18°)	5,2 5,1 (16°)/5,3 5,2 (17°)/5,3 5,2 (18°)	5,3 5,4
Extraurbano (l/100 km)	3,8 3,9	4,3 4,3 (16°)/4,4 4,4 (17°)/4,4 4,4 (18°)	3,8 4,0 (15-16°)/3,9 4,0 (17°)/3,9 4,0 (18°)	3,8 4,0 (16°)/3,9 4,1 (17°)/3,9 4,1 (18°)	4,1 4,2
Ponderado (l/100 km)	4,4 4,4	4,8 4,8 (16°)/4,9 4,9 (17°)/4,9 4,9 (18°)	4,0 4,1 (15-16°)/4,0 4,1 (17°)/4,0 4,1 (18°)	4,3 4,4 (16°)/4,4 4,5 (17°)/4,4 4,5 (18°)	4,5 4,6

EMISSÃO CO ₂					
Urbano (g/km)	125 121	138 135 (16°)/139 136 (17°) /139 136 (18°)	121 113 (15-16°)/122 114 (17°) /122 114 (18°)	131 133 (16°)/133 135 (17°) /133 135 (18°)	137 142
Extraurbano (g/km)	89 91	100 102 (16°)/101 103 (17°) /101 103 (18°)	101 105 (15-16°)/102 106 (17°) /102 106 (18°)	98 104 (16°)/100 106 (17°) /100 106 (18°)	107 108
Ponderado (g/km)	102 102	113 114 (16°)/114 115 (17°) /114 115 (18°)	105 108 (15-16°)/106 109 (17°) /106 109 (18°)	110 115 (16°)/112 117 (17°) /112 117 (18°)	118 120

TRANSMISSÃO					
Caixa de velocidades	Manual 6v. DSG 7v.	Manual 6v. DSG 7v.	Manual 5v. DSG 7v.	Manual 6v. DSG 6v.	Manual 6v. DSG 6v.
Relações	I 3,769 3,765	3,778 3,500	3,778 3,500	3,769 3,462	3,769 3,462
	II 1,955 2,273	2,118 2,087	1,944 2,087	1,958 1,905	2,087 1,905
	III 1,281 1,531	1,360 1,343	1,185 1,343	1,257 1,125	1,324 1,125
	IV 0,973 1,122	1,029 0,933	0,816 0,933	0,870 0,756	0,919 0,756
	V 0,778 1,176	0,857 0,974	0,625 0,974	0,857 0,763	0,902 0,763
	VI 0,642 0,951	0,733 0,778	- 0,778	0,717 0,622	0,757 0,622
	VII - -	- 0,653	- 0,653	- -	- -
	MA 3,182 4,167	3,600 3,721	3,600 3,721	4,549 3,989	4,549 3,987
Grupo reduzido	4,056 4,438	3,647 4,800	3,647 4,800	3,450 4,375	3,450 4,375
Vel.1000 rpm em IV/V/VI/VII (km/h)	29,5/36,8/44,4 23,3/30,6/37,9/45,3	31,0/37,2/43,5/- 23,2/30,4/37,6/45,0	39,1 (51,0) 25,9/ 34,8/43,6/51,9	38,6/48,9/58,4 31,1/41,6/50,3	36,6/46,6/55,6 35,1/45,6/55,9

SUSPENSÃO	1.0 EcoTSI 115 CV (85 KW) Start/Stop Ecomotive DSG Start/Stop Ecomotive	1.4 EcoTSI 150 CV (110 KW) Start/Stop DSG Start/Stop	1.6 TDI CR 115 CV (85 KW) Start/Stop DSG Start/Stop	2.0 TDI CR 150 CV (110 KW) Start/Stop DSG Start/Stop	2.0 TDI CR 184 CV (135 KW) Start/Stop DSG Start/Stop
Suspensão dianteira	Independente tipo McPherson/Amortecedores hidráulico [Equipamento DCC/Controlo Adaptativo da Suspensão]				
Suspensão traseira	Eixo traseiro semi rígido, amortecedor hidráulico (versão com DCC: Controlo Adaptativo da Suspensão)	Eixo traseiro semi rígido, amortecedor hidráulico (versão com DCC: Controlo Adaptativo da Suspensão)		Eixo traseiro Multilink	
Direção	Direção assistida eletromecânica (versões com DCC: direção progressiva)				
Diâmetro de viragem (m)	10,3	10,3	10,3	10,3	10,3
Sistema de Travões	ASR/ABS/ESC/XDS (só Style e FR)	ASR/ABS/ESC/XDS (só Style e FR)	ASR/ABS/ESC/XDS (só Style e FR)	ASR/ABS/ESC/XDS (só Style e FR)	ASR/ABS/ESC/XDS (só Style e FR)
Travões, tipo	Discos ventilados dianteiros e discos sólidos traseiros				
Dianteiros	276x24	288x25 (Versões com DCC: 312x25)	288x25	288x25 (versões com DCC 312x25)	312x25
Traseiros	253x10 (272x10 nas versões com travão de mão eléctrico)	272x10	253x10 (272x10 nas versões com travão de mão eléctrico)	253x10 (272x10 nas versões com travão de mão eléctrico)	272x10

JANTES E PNEUS					
Jantes	6jx15 ET43 6,5jx16 ET46	6,5jx16 ET46 7jx17 ET49 7,5jx18 ET51	6jx15 ET43 6,5jx16 ET46 7jx17 ET49 7,5jx18 ET51	6,5jx16 ET46 7jx17 ET49 7,5jx18 ET51	7,5jx17 ET49 7,5jx18 ET51 8jx19 ET50
Pneus	195/65 R15 91H 205/55 R16 91V	205/55 R16 91V 225/45 R17 91W 225/40 R18 92Y	195/65 R15 91H 205/55 R16 91V 225/45 R17 91W 225/40 R18 92Y	205/55 R16 91V 225/45 R17 91W 225/40 R18 92Y	225/45 R17 91W 225/40 R18 92Y 225/35 R19 88Y

DIMENSÕES					
Tipo de carroçaria	5 portas	5 portas	5 portas	5 portas	5 portas
Comprimento/largura/altura (mm)	Reference, Style e Xcellence 4282/1816/1459 (Xcellence com DCC: Altura 1444) FR 4281/1816/1444				
Distância entre eixos (mm)	Reference, Style e Xcellence 2636 FR 2634				
Via dianteira/traseira (mm)	Jantes com ET43 1549/1520 ET46 1544/1514 ET49 1538/1508 ET51 1534/1504 [FR 17" ET49 1538/1512 e 18" ET51 1534/1511]				
Capacidade da mala (l)	380	380	380	380	380
Capac. depósito combustível (l)	50	50	50	50	50

PESOS					
Em Marcha (Kg) (*)	1202 1225	1241 1263	1260 1280	1305 1335	1370 1390
Peso máximo (Kg)	1720 1740	1770 1790	1810 1830	1820 1850	1880 1900
Max. rebocável com travão 12% (Kg)	1000 1000	1500 1500	1500 1500	1600 1600	1600 1600

(*) Peso sem condutor e sem opcionais

CARACTERÍSTICAS TÉCNICAS

Leon SC

MOTOR	1.0 EcoTSI 115 CV (85 KW) Start/Stop Ecomotive DSG Start/Stop Ecomotive	1.4 EcoTSI 150 CV (110 KW) Start/Stop DSG Start/Stop	1.6 TDI CR 115 CV (85 KW) Start/Stop DSG Start/Stop	2.0 TDI CR 150 CV (110 KW) Start/Stop DSG Start/Stop	2.0 TDI CR 184 CV (135 KW) Start/Stop DSG Start/Stop
Tipo de motor	3 Cil - 12V	4 Cil - 16V	4 Cil - 16V	4 Cil - 16V	4 Cil - 16V
Cilindrada (cc)	999	1395	1598	1968	1968
Diâmetro x curso (mm)	74,5x76,4	74,5x80,0	79,5x80,5	81,0x95,5	81,0x95,5
Taxa de compressão	10,5	10,0	16,2	16,2	15,8
Potência máxima (kW/Cv)/rpm	85 (115)/5000-5500	110 (150)/5000-6000	85 (115)/3250-4000	110 (150)/3500-4000	135 (184)/3500-4000
Binário máximo (Nm/rpm)	200/2000-3500	250/1500-3500	250/1500-3250	340/1750-3000	380/1750-3000
Alimentação	TSI - Injeção Direta	TSI - Injeção Direta	Injeção Direta - Common Rail	Injeção Direta - Common Rail	Injeção Direta - Common Rail
Ignição	Eletrónico controlado por mapa de características		Ignição por Compressão	Ignição por Compressão	Ignição por Compressão
Tipo de combustível	Gasolina sem chumbo 95	Gasolina sem chumbo 95	Diesel	Diesel	Diesel
Alternador (A)	140	110/140	110/140	110/140	110/140
Bateria (Ah)	59-69 69	59-69 69	70 70	68 68	68 68

PRESTAÇÕES					
Velocidade máxima (km/h)	198 202	215 215	197 197	215 211	228 226
Aceleração 0-100 Km/h (s)	9,5 9,9	7,9 7,9	9,5 9,5	8,3 8,3	7,4 7,4
Recuperação 80-120 Km/h (s) em 5ª	10,8 -	8,2 -	12,8 -	11,9 -	9,9 9,9
Aceleração 1000 m (s)	31,0 31,0	28,8 28,8	31,2 31,2	30,0 30,0	27,9 27,9

CONSUMOS					
Urbano (l/100 km)	5,4 5,3	5,9 5,7 (16°) 6,0 5,8 (17°) 6,0 5,8 (18°)	4,6 4,3 (15°-16°) 4,6 4,3 (17°) 4,6 4,3 (18°)	5,2 5,1 (16°) 5,3 5,2 (17°) 5,3 5,2 (18°)	5,3 5,4
Extraurbano (l/100 km)	3,8 3,9	4,3 4,3 (16°) 4,4 4,4 (17°) 4,4 4,4 (18°)	3,8 4,0 (15°-16°) 3,9 4,0 (17°) 3,9 4,0 (18°)	3,8 4,0 (16°) 3,9 4,1 (17°) 3,9 4,1 (18°)	4,1 4,2
Ponderado (l/100 km)	4,4 4,4	4,8 4,8 (16°) 4,9 4,9 (17°) 4,9 4,9 (18°)	4,0 4,1 (15°-16°) 4,0 4,1 (17°) 4,0 4,1 (18°)	4,3 4,4 (16°) 4,4 4,5 (17°) 4,4 4,5 (18°)	4,5 4,6

EMISSÃO CO ₂					
Urbano (g/km)	125 121	138 135 (16°) 139 136 (17°) 139 136 (18°)	121 113 (15°-16°) 122 114 (17°) 122 114 (18°)	131 133 (16°) 133 135 (17°) 133 135 (18°)	137 142
Extraurbano (g/km)	89 91	100 102 (16°) 101 103 (17°) 101 103 (18°)	101 105 (15°-16°) 102 106 (17°) 102 106 (18°)	98 104 (16°) 100 106 (17°) 100 106 (18°)	107 108
Ponderado (g/km)	102 102	113 114 (16°) 114 115 (17°) 114 115 (18°)	105 108 (15°-16°) 106 109 (17°) 106 109 (18°)	110 115 (16°) 112 117 (17°) 112 117 (18°)	118 120

TRANSMISSÃO					
Caixa de velocidades	Manual 6v. DSG 7v.	Manual 6v. DSG 7v.	Manual 5v. DSG 7v.	Manual 6v. DSG 6v.	Manual 6v. DSG 6v.
Relações	I 3,769 3,765	3,778 3,500	3,778 3,500	3,769 3,462	3,769 3,462
	II 1,955 2,273	2,118 2,087	1,944 2,087	1,958 1,905	2,087 1,905
	III 1,281 1,531	1,360 1,343	1,185 1,343	1,257 1,125	1,324 1,125
	IV 0,973 1,122	1,029 0,933	0,816 0,933	0,870 0,756	0,919 0,756
	V 0,778 1,176	0,857 0,974	0,625 0,974	0,857 0,763	0,902 0,763
	VI 0,642 0,951	0,733 0,778	- 0,778	0,717 0,622	0,757 0,622
	VII - -	- 0,653	- 0,653	- -	- -
	MA 3,182 4,167	3,600 3,721	3,600 3,722	4,549 3,989	4,549 3,987
Grupo reduzido	4,056 4,438	3,647 4,800	3,647 4,800	3,450 4,375	3,450 4,375
Vel.1000 rpm em IV/V/VI/VII (km/h)	29,5/36,8/44,4/- 23,3/30,6/37,9/45,3	31,0/37,2/43,5/- 23,2/30,4/37,6/45,0	39,1/51,0/-/- 25,9/34,8/43,6/51,9	38,6/48,9/58,4/- 31,1/41,6/50,3/-	36,6/46,6/55,6/- 35,1/45,6/55,9/-

SUSPENSÃO	1.0 EcoTSI 115 CV (85 KW) Start/Stop Ecomotive DSG Start/Stop Ecomotive	1.4 EcoTSI 150 CV (110 KW) Start/Stop DSG Start/Stop	1.6 TDI CR 115 CV (85 KW) Start/Stop DSG Start/Stop	2.0 TDI CR 150 CV (110 KW) Start/Stop DSG Start/Stop	2.0 TDI CR 184 CV (135 KW) Start/Stop DSG Start/Stop
Suspensão dianteira	Independente tipo McPherson/Amortecedores hidráulicos (versões com DCC: Controlo Adaptativo da Suspensão)				
Suspensão traseira	Eixo traseiro semirrígido e amortecedores hidráulicos (versão com DCC: Controlo Adaptativo da Suspensão)	Eixo traseiro semirrígido e amortecedores hidráulicos (versão com DCC: Controlo Adaptativo da Suspensão)		Eixo traseiro Multilink	
Direção	Direção assistida eletromecânica (versões com DCC: direção progressiva)				
Diâmetro de viragem (m)	10,2	10,2	10,2	10,2	10,2
Sistema de Travões	ASR/ABS/ESC/XDS (só Style e FR)	ASR/ABS/ESC/XDS (só Style e FR)	ASR/ABS/ESC/XDS (só Style e FR)	ASR/ABS/ESC/XDS (só Style e FR)	ASR/ABS/ESC/XDS (só Style e FR)
Travões, tipo	Discos ventilados dianteiros e discos sólidos traseiros				
Dianteiros	276x24	288x25 (Versões com DCC: 312x25)	288x25	288x25	312x25
Traseiros	253x10 (272x10 nas versões com travão de mão eléctrico)		253x10	253x10	272x10

JANTES E PNEUS					
Jantes	6jx15 ET43 6,5jx16 ET46	6,5jx16 ET46 7jx17 ET49 7,5jx18 ET51	6jx15 ET43 6,5jx16 ET46 7jx17 ET49 7,5jx18 ET51	6,5jx16 ET46 7jx17 ET49 7,5jx18 ET51	7jx17 ET49 7,5jx18 ET51 8jx19 ET50
Pneus	195/65 R15 91H 205/55 R16 91V	205/55 R16 91V 225/45 R17 91W 225/40 R18 92Y	195/65 R15 91H 205/55 R16 91V 225/45 R17 91W 225/40 R18 92Y	205/55 R16 91V 225/45 R17 91W 225/40 R18 92Y	225/45 R17 91W 225/40 R18 92Y 225/35 R19 88Y

DIMENSÕES					
Tipo de carroçaria	3 portas	3 portas	3 portas	3 portas	3 portas
Comprimento/largura/altura (mm)	Reference e Style 4247/1810/1446 FR 4246/1810/1431				
Distância entre eixos (mm)	Reference e Style 2601 FR 2599 (2.0TDI 184CV: 2596)				
Via dianteira/traseira (mm)	Jantes com ET43 1549 / 1520 ET46 1544/1514 ET49 1538/1508 ET51 1534/1504 - FR 17° ET51 1534/1508 e 18° ET51 1534/1511				
Capacidade da mala (l)	380	380	380	380	380
Capac. depósito combustível (l)	50	50	50	50	50

PESOS					
Em Marcha (Kg) (*)	1180 1203	1223 1243	1240 1261	1285 1305	1350 1370
Peso máximo (Kg)	1710 1740	1750 1770	1750 1770	1810 1810	1860 1890
Max.rebocável com travão 12% (Kg)	1000 1000	1500 1500	1500 1500	1600 1600	1600 1600

(*) Peso sem condutor e sem opcionais

CARACTERÍSTICAS TÉCNICAS

Leon ST

MOTOR	1.0 EcoTSI 115 CV (85 KW) Start/Stop Ecomotive DSG Start/Stop Ecomotive	1.4 EcoTSI 150 CV (110 KW) Start/Stop DSG Start/Stop	1.6 TDI CR 115 CV (85 KW) Start/Stop DSG Start/Stop	2.0 TDI CR 150 CV (110 KW) Start/Stop DSG Start/Stop	2.0 TDI CR 184 CV (135 KW) Start/Stop DSG Start/Stop
Tipo de motor	3 Cil - 12V	4 Cil - 16V	4 Cil - 16V	4 Cil - 16V	4 Cil - 16V
Cilindrada (cc)	999	1395	1598	1968	1968
Diâmetro x curso (mm)	74,5x76,4	74,5x80	79,5x80,5	81,0x95,5	81,0x95,5
Taxa de compressão	10,5	10,0	16,2	16,2	15,8
Potência máxima (kW/Cv)/rpm	85 (115)/5000-5500	110 (150)/5000-6000	85 (115)/3250-4000	110 (150)/3500-4000	135 (184)/3500-4000
Binário máximo (Nm/rpm)	200/2000-3500	250/1500-3500	250/1500-3250	340/1750-3000	380/1750-3000
Alimentação	TSI - Injeção Direta	TSI - Injeção Direta	Injeção Direta - Common Rail	Injeção Direta - Common Rail	Injeção Direta - Common Rail
Ignição	Eletrónico controlado por mapa de características		Ignição por Compressão	Ignição por Compressão	Ignição por Compressão
Tipo de combustível	Gasolina sem chumbo 95	Gasolina sem chumbo 95	Diesel	Diesel	Diesel
Alternador (A)	140	110/140	110/140	110/140	110/140
Bateria (Ah)	59-69 69	59-69 69	70	68	68

PRESTAÇÕES					
Velocidade máxima (km/h)	198 202	215 215	197 197	215 213	228 226
Aceleração 0-100 Km/h (s)	9,8 10,2	8,2 8,2	9,9 9,9	8,6 8,6	7,8 7,8
Recuperação 80-120 Km/h (s) em 5ª	11,3 -	8,5 -	13,4 -	12,5 -	10,3 -
Aceleração 1000 m (s)	31,4 31,4	29,1 29,1	31,6 31,6	30,4 29,6	28,4 28,4

CONSUMOS					
Urbano (l/100 km)	5,4 5,3	5,9 5,8 (16°) 6,0 5,9 (17°) 6,0 5,9 (18°)	4,6 4,5 (16°) 4,7 4,5 (17°) 4,7 4,5 (18°)	5,2 5,1 (16°) 5,3 5,2 (17°) 5,3 5,2 (18°)	5,4 5,7
Extraurbano (l/100 km)	3,8 3,9	4,3 4,4 (16°) 4,4 4,5 (17°) 4,4 4,5 (18°)	3,8 4,1 (16°) 3,9 4,1 (17°) 3,9 4,1 (18°)	3,8 4,0 (16°) 3,9 4,1 (17°) 3,9 4,1 (18°)	4,2 4,3
Ponderado (l/100 km)	4,4 4,4	4,8 4,9 (16°) 4,9 5,0 (17°) 4,9 5,0 (18°)	4,1 4,2 (16°) 4,1 4,2 (17°) 4,1 4,2 (18°)	4,3 4,4 (16°) 4,2 4,5 (17°) 4,2 4,5 (18°)	4,6 4,8

EMIÇÃO CO ₂					
Urbano (g/km)	125 121	138 137 (16°) 139 138 (17°) /139 138 (18°)	122 118 (16°) 123 119 (17°) /123 119 (18°)	131 133 (16°) 133 135 (17°) /133 135 (18°)	140 147
Extraurbano (g/km)	89 91	100 104 (16°) 101 104 (17°) /101 104 (18°)	101 107 (16°) 102 108 (17°) /102 108 (18°)	98 104 (16°) 100 106 (17°) /100 106 (18°)	110 112
Ponderado (g/km)	102 102	113 116 (16°) 114 117 (17°) /114 117 (18°)	108 111 (16°) 109 112 (17°) /109 112 (18°)	110 115 (16°) 112 117 (17°) /112 117 (18°)	121 125

TRANSMISSÃO					
Caixa de velocidades	Manual 6v. DSG 7v.	Manual 6v. DSG 7v.	Manual 5v. DSG 7v.	Manual 6v. DSG 6v.	Manual 6v. DSG 6v.
Relações	I 3,769 3,765	3,778 3,500	3,778 3,500	3,769 3,462	3,769 3,462
	II 1,955 2,273	2,118 2,087	1,944 2,087	1,958 1,905	2,087 1,905
	III 1,281 1,531	1,360 1,343	1,185 1,343	1,257 1,125	1,324 1,125
	IV 0,973 1,122	1,029 0,933	0,816 0,933	0,870 0,756	0,919 0,756
	V 0,778 1,176	0,857 0,974	0,625 0,974	0,857 0,763	0,902 0,763
	VI 0,642 0,951	0,733 0,778	- 0,778	0,717 0,622	0,757 0,622
	VII - -	- 0,653	- 0,653	- -	- -
	MA 3,182 4,167	3,600 3,721	3,600 3,721	4,549 3,989	4,549 3,987
Grupo reduzido	4,056 4,438	3,647 4,800	3,647 4,800	3,450 4,375	3,450 4,375
Vel.1000 rpm em IV/V/VI/VII (km/h)	29,5/36,8/44,4 23,3/30,6/37,9/45,3	31,0/37,2/43,5 23,2/30,4/37,6/45,0	37,9/47,6/58,9 25,9/34,8/43,6/51,9	38,6/48,9 /58,4 31,1/41,6/50,3	36,6/46,6/55,6 35,1/45,6/55,9

SUSPENSÃO	1.0 EcoTSI 115 CV (85 KW) Start/Stop Ecomotive DSG Start/Stop Ecomotive	1.4 EcoTSI 150 CV (110 KW) Start/Stop DSG Start/Stop	1.6 TDI CR 115 CV (85 KW) Start/Stop DSG Start/Stop	2.0 TDI CR 150 CV (110 KW) Start/Stop DSG Start/Stop	2.0 TDI CR 184 CV (135 KW) Start/Stop DSG Start/Stop
Suspensão dianteira	Independente tipo McPherson/Amortecedores hidráulicos (versões com DCC: Controlo Adaptativo da Suspensão)				
Suspensão traseira	Eixo traseiro semi rígido, amortecedor hidráulico (versão com DCC: Controlo Adaptativo da Suspensão)		Eixo traseiro semi rígido, amortecedor hidráulico (versão com DCC: Controlo Adaptativo da Suspensão)		Eixo traseiro Multilink
Direção	Direção assistida eletromecânica (versões com DCC: direção progressiva)				
Diâmetro de viragem (m)	10,3	10,3	10,3	10,3	10,3
Sistema de Travões	ASR/ABS/ESC/XDS (só Style e FR)	ASR/ABS/ESC/XDS (só Style e FR)	ASR/ABS/ESC/XDS (só Style e FR)	ASR/ABS/ESC/XDS (só Style e FR)	ASR/ABS/ESC/XDS (só Style e FR)
Travões, tipo	Discos ventilados dianteiros e discos sólidos traseiros				
Dianteiros	276x24	288x25 (Versões com DCC: 312x25)	276x24	288x25 (versões com DCC 312x25)	312x25
Traseiros	253x10 (272x10 nas versões com travão de mão eléctrico)	272x10	253x10 (272x10 nas versões com travão de mão eléctrico)	253x10 (272x10 nas versões com travão de mão eléctrico)	272x10

JANTES E PNEUS					
Jantes	6jx15 ET43 6,5jx16 ET46	6,5jx16 ET46 7jx17 ET49 7,5jx18 ET51	6jx15 ET43 6,5jx16 ET46 7jx17 ET49 7,5jx18 ET51	6,5jx16 ET46 7jx17 ET49 7,5jx17 ET51	7,5jx17 ET49 7,5jx18 ET51 8x19 ET50
Pneus	195/65 R15 91H 205/55 R16 91V	205/55 R16 91V 225/45 R17 91W 225/40 R18 92Y	195/65 R15 91H 205/55 R16 91V 225/45 R17 91W 225/40 R18 92Y	205/55 R16 91V 225/45 R17 91W 225/40 R18 92Y	225/45 R17 91W 225/40 R18 92Y 225/35 R19 88Y

DIMENSÕES					
Tipo de carroçaria	5 portas	5 portas	5 portas	5 portas	5 portas
Comprimento/largura/altura (mm)	Reference, Style e Xcellence 4549/1816/1454 (Xcellence com DCC: altura 1439) FR 4548/1816/1439				
Distância entre eixos (mm)	Reference, Style e Xcellence 2636 FR 2634				
Via dianteira/traseira (mm)	Jantes com ET43 1549/1520 ET46 1544/1514 ET49 1538/1508 ET51 1534/1504 - FR 17° ET51 1534/1508 e 18° ET51 1534/1511				
Capacidade da mala (l)	587	587	587	587	587
Capac. depósito combustível (l)	50	50	50	50	50

PESOS					
Em Marcha (Kg) (*)	1236 1259	1277 1297	1305 1326	1358 1388	1415 1435
Peso máximo (Kg)	1770 1800	1840 1860	1870 1890	1910 2010	1970 2000
Max.rebocável com travão 12% (Kg)	1000 1000	1400 1500	1500 1500	1600 1600	1600 1600

(*) Peso sem condutor e sem opcionais

CARACTERÍSTICAS TÉCNICAS

Leon X-PERIENCE

MOTOR	1.6 TDI CR 115 CV (85 KW) Start/Stop	2.0 TDI CR 150 CV (110 KW) Start/Stop 4Drive
Tipo de motor	4 Cil - 16V	4 Cil - 16V
Cilindrada (cc)	1598	1968
Diâmetro x curso (mm)	79,5x80,5	81,0x95,5
Taxa de compressão	16,2	16,2
Potência máxima (KW(CV)/rpm)	85 (115)/3250-4000	110 (150)/3500-4000
Binário máximo (Nm/rpm)	250/1500-3250	340/1750-3000
Alimentação	Injeção Direta - Common Rail	Injeção Direta - Common Rail
Ignição	Ignição por Compressão	Ignição por Compressão
Tipo de combustível	Diesel	Diesel
Alternador (A)	110/140	110/140
Bateria (Ah)	70	68

PRESTAÇÕES		
Velocidade máxima (km/h)	193	208
Aceleração 0-100 Km/h (s)	10	8,7
Recuperação 80-120 Km/h (s) em 5ª	14,9	13,4
Aceleração 1000 m (s)	31,8	30,6

CONSUMOS		
Urbano (l/100 km)	4,7	5,7
Extraurbano (l/100 km)	3,9	4,3
Ponderado (l/100 km)	4,1	4,8

EMIÇÃO CO ₂		
Urbano (g/km)	123	148
Extraurbano (g/km)	102	112
Ponderado (g/km)	109	125

TRANSMISSÃO		
Caixa de velocidades	Manual 5v.	Manual 6v.
Relações	I 3,778	3,769
	II 1,944	1,958
	III 1,185	1,257
	IV 0,816	0,870
	V 0,625	0,857
	VI -	0,717
	VII -	-
	MA 3,600	4,549
Grupo reduzido	3,647	3,875
Vel.1000 rpm em IV/V/VI/VII (km/h)	39,9/52,1	31,8/45,5/54,3

SUSPENSÃO	1.6 TDI CR 115 CV (85 KW) Start/Stop	2.0 TDI CR 150 CV (110 KW) Start/Stop 4Drive
Suspensão dianteira	Independente tipo McPherson / Amortecedores hidráulicos (versões com DCC: Controlo Adaptativo da Suspensão)	Independente tipo McPherson / Amortecedores hidráulicos (versões com DCC: Controlo Adaptativo da Suspensão)
Suspensão traseira	Eixo-semi rígido, amortecedor hidráulico	Eixo traseiro Multilink
Direção	Direção assistida eletromecânica (versões com DCC: direção progressiva)	Direção assistida eletromecânica (versões com DCC: direção progressiva)
Diâmetro de viragem (m)	10,2	10,2
Sistema de Travões	ASR/ABS/ESC/XDS	ASR/ABS/ESC/XDS
Travões, tipo	Discos ventilados dianteiros e discos sólidos traseiros	Discos ventilados dianteiros e discos sólidos traseiros
Dianteiros	288x25	288x25
Traseiros	272x10	272x10

JANTES E PNEUS		
Jantes	7jx17 ET42 7,5jx18 ET45	7jx17 ET42 7,5jx18 ET45
Pneus	205/55 R17 95 XL V 225/45 R18 95 XL W	205/55 R17 95 XL V 225/45 R18 95 XL W

DIMENSÕES		
Tipo de carroçaria	5 portas	5 portas
Comprimento/largura/altura (mm)	4543/1816/1481	4543/1816/1481
Distância entre eixos (mm)	2630	2630
Via dianteira/traseira (mm)	ET42 1547/1507 ET45 1541/1501	ET42 1547/1507 ET45 1541/1501
Capacidade da mala (l)	587	587
Capac. depósito combustível (l)	50	50

PESOS		
Em Marcha (Kg) (*)	1331	1491
Peso máximo (Kg)	1890	2010
Max.reboçável com travão 12% (Kg)	1500	2000

(*) Peso sem condutor e sem opcionais

CARACTERÍSTICAS TÉCNICAS

Leon CUPRA

VERSÃO	2.0 TSI 300 CV (221kW) DSG Start/Stop (Leon SC)	2.0 TSI 300 CV (221kW) DSG Start/Stop (Leon)	2.0 TSI 300 CV (221kW) DSG Start/Stop 4WD (Leon ST)
Tipo de motor	4 Cil - 16V	4 Cil - 16V	4 Cil - 16V
Cilindrada (cc)	1984	1984	1984
Diâmetro x curso (mm)	82,5x92,8	82,5x92,8	82,5x92,8
Taxa de compressão	9,3	9,3	9,3
Potência máxima (KW(CV)/rpm)	213 (300)/5500-6200	221 (300)/5500-6200	221 (300)/5500-6200
Binário máximo (Nm/rpm)	380/1800-5500	380/1800-5500	380/1800-5500
Alimentação	Injeção Direta - Common Rail	Injeção Direta - Common Rail	Injeção Direta - Common Rail
Ignição	Ignição por Compressão	Ignição por Compressão	Ignição por Compressão
Tipo de combustível	Gasolina sem chumbo 98	Gasolina sem chumbo 98	Gasolina sem chumbo 98
Alternador (A)	140	140	140
Bateria (Ah)	69	69	69

PRESTAÇÕES

Velocidade máxima (km/h)	250	250	250
Aceleração 0-100 Km/h (s)	5,6	5,7	4,9
Recuperação 80-120 Km/h (s) em 5ª	–	–	–
Aceleração 1000 m (s)	24,4	24,9	24,8

CONSUMOS

Urbano (l/100 km)	8,4	8,8	9,1
Extraurbano (l/100 km)	5,7	5,5	6,1
Ponderado (l/100 km)	6,7	6,7	7,2

EMIÇÃO CO₂

Urbano (g/km)	191	204	205
Extraurbano (g/km)	130	129	140
Ponderado (g/km)	153	156	164

TRANSMISSÃO

Caixa de velocidades	DSG 6v. + VAQ		4X4 DSG 6v. + VAQ	
Relações	I	2,933	2,933	2,933
	II	1,833	1,833	1,833
	III	1,300	1,300	1,300
	IV	0,975	0,975	0,975
	V	1,030	1,030	1,030
	VI	0,825	0,825	0,825
	VII	–	–	–
	MA	3,350	3,350	3,350
Grupo reduzido		4,769	4,769	4,769
Vel.1000 rpm em IV/V/VI/VII (km/h)		26,0/33,6/42,9/–	26,0/33,6/42,9	26,0/33,6/42,9

SUSPENSÃO

	2.0 TSI 300 CV (221kW) DSG Start/Stop (Leon SC)	2.0 TSI 300 CV (221kW) DSG Start/Stop (Leon)	2.0 TSI 300 CV (221kW) DSG Start/Stop 4WD (Leon ST)
Suspensão dianteira	Independente tipo McPherson/ Amortecedores hidráulicos com Controlo Adaptativo da Suspensão.	Independente tipo McPherson/ Amortecedores hidráulicos com Controlo Adaptativo da Suspensão.	Independente tipo McPherson/ Amortecedores hidráulicos com Controlo Adaptativo da Suspensão.
Suspensão traseira	Eixo traseiro Multilink	Eixo traseiro Multilink	Eixo traseiro Multilink
Direção	Direção Progressiva	Direção Progressiva	Direção Progressiva
Diâmetro de viragem (m)	10,4	10,5	10,5
Sistema de Travões	ASR/ABS/ESC	ASR/ABS/ESC	ASR/ABS/ESC
Travões, tipo	Discos dianteiros e traseiros ventilados	Discos dianteiros e traseiros ventilados	Discos dianteiros e traseiros ventilados
Dianteiros	340x30	340x30	340x30
Traseiros	310x22	310x22	310x22

JANTES E PNEUS

Jantes	7,5jx18 ET51 8jx19 ET50	7,5jx18 ET51 8jx19 ET50	7,5jx18 ET51 8jx19 ET50
Pneus	225/40 R18 92Y 235/35 R19 91Y	225/40 R18 92Y 235/35 R19 91Y	225/40 R18 92Y 235/35 R19 91Y

DIMENSÕES

Tipo de carroçaria	3 portas	5 portas	5 portas
Comprimento/largura/altura (mm)	4246/1810/1423	4281/1816/1435	4548/1816/1431
Distância entre eixos (mm)	2596	2631	2631
Via dianteira/traseira (mm)	1536/1510	1536/1510	1536/1510
Capacidade da mala (l)	380	380	587
Capac. depósito combustível (l)	50	50	50

PESOS

Em Marcha (Kg) (*)	1395	1421	1545
Peso máximo (Kg)	1890*	1910	2040
Max.rebocável com travão 12% (Kg)	–	–	–

* Valor previsto à data da impressão deste catálogo



A SEAT está empenhada numa política de evolução contínua dos produtos, reservando-se o direito de alterar especificações, cores e preços sem aviso prévio. Assim, as informações contidas nesta brochura servem apenas como orientação. Embora a SEAT envide todos os esforços no sentido de assegurar que as especificações se encontram corretas à data da publicação deverá sempre contactar o seu Concessionário autorizado SEAT para obter as informações mais atualizadas. Devido a limitações próprias do processo de impressão, as cores reproduzidas na presente brochura poderão diferir ligeiramente das cores reais da pintura e dos materiais. Este veículo e todos os seus componentes, assim como as peças sobressalentes originais, foram concebidos de acordo com as normas legais que regulam a prevenção e redução do impacto ambiental, através da utilização de materiais reciclados/recicláveis e da adoção de medidas para efetuar uma reciclagem adequada à conservação e melhoria da qualidade ambiental.

05/2017. Impresso em Espanha.

seat.pt

Concessionário Autorizado **SEAT**